

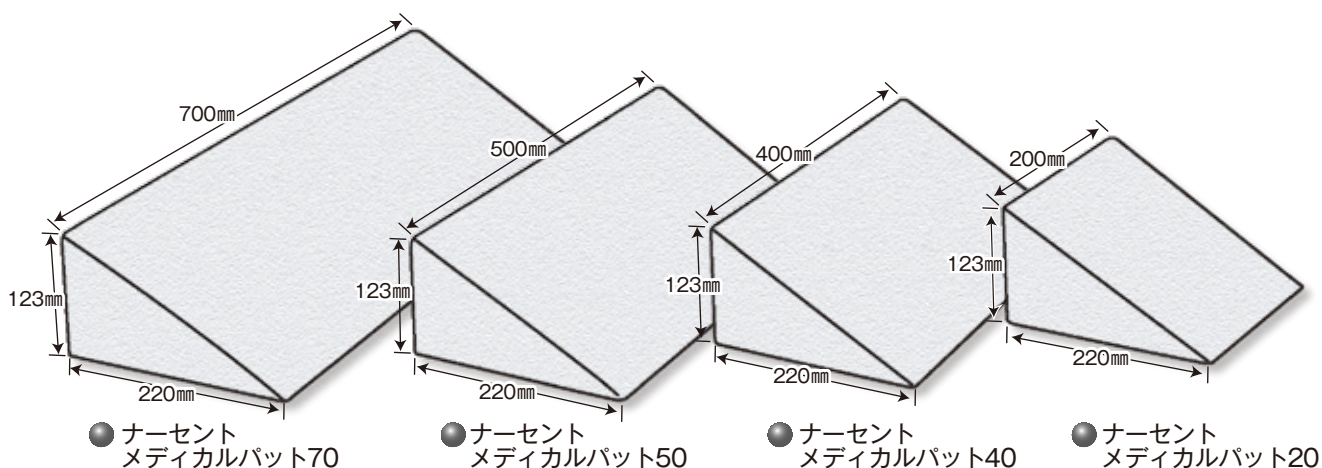
熱湯消毒ができる安心・安全な体位変換・保持パット

# ナーセント<sup>®</sup>メディカルパット

## 取扱説明書

このたびは、ナーセントメディカルパットをお買い上げいただき、誠にありがとうございます。  
この「取扱説明書」には、ナーセントメディカルパットを正しく安全にお使いいただくための  
注意事項を記載しています。

- 正しくお使いいただくために、ご使用前に必ずよくお読みください。
- 必要なときに読めるように大切に保管してください。
- 必ず専門家と相談の上、正しくご使用ください。
- 使用中に異常を感じたり不安を感じた場合には、使用を中止し専門家にご相談ください。



### ● 使用上の注意

使用時には必ず外  
カバーを付けてご使  
用ください。



身体に無理のかかる  
体位での使用はお  
止めください。




呼吸を妨げないよう  
配慮して設置してく  
ださい。




体位変換・良肢位保  
持・床ずれ防止以外  
の用途にはご使用にな  
らないでください。



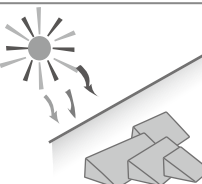
さまざまな大きさや形  
がありますので、体格  
や目的に合わせて適切  
に選択してください。




火気や鋭利なものは近  
付けないでください。  
破損の原因となります。



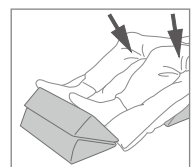
保管する場合には紫外  
線による劣化を防ぐた  
め、直射日光の当たる  
場所は避けてください。



洗浄や保管をする場  
合は、取扱説明書や  
品質表示タグの説明  
に従ってください。



衣類やシーツにしわが  
寄らないように設置し  
てください。

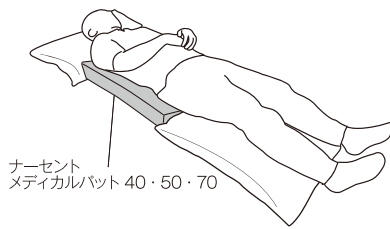


アイ・ソネックス株式会社

## ● 使用場面

### 側臥位姿勢

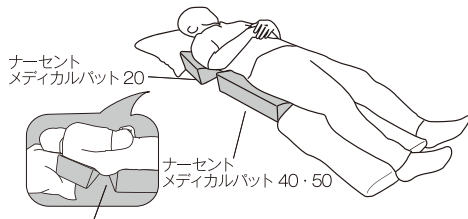
#### 30° 側臥位に



#### 反対側(床面)の骨突出部の除圧に

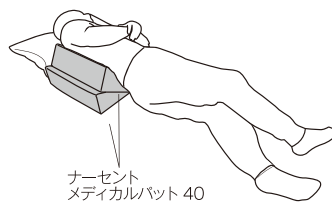


#### 円背や亀背の方に



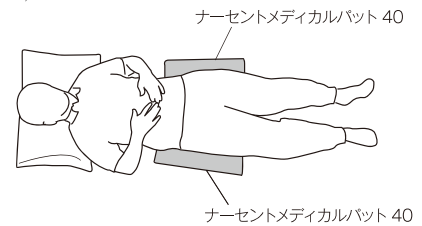
脊柱の骨突出部にあたらないう少し開けて

#### 2ヶ重ねて清拭やおむつ交換に

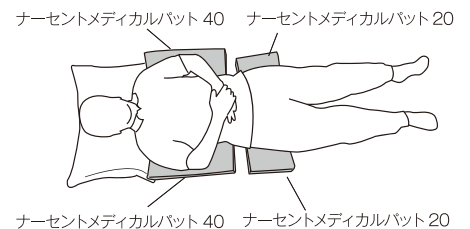


### 仰臥位姿勢

#### 仙骨部の除圧に

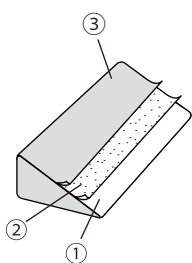


#### 脊柱や仙骨の除圧に



- (1) マットレスと衣服を着用した身体の上にナーセントメディカルパットの三角形の斜面を差し込んで、ケアの目的に適った体位変換を行ってください。体位変換後は、必ず背抜きや足抜きを行い、背中や下肢に生じたずれ力を解消してください。
- (2) もとの姿勢に戻す場合は、身体の下に差し込んだナーセントメディカルパットを抜き取ってください。この際も、ずれ力を解消するために必ず背抜きや足抜きを行ってください。
- (3) 体位変換を行うときは、ナーセントメディカルパットを差し込む位置や深さを調整しながら骨突出部などの接触圧を手などで確認し、圧迫が軽減されていることをご確認ください。

## ● 材質と特長



#### ① パット

- ・材質：低反発性特殊ウレタンフォーム
- ・特長：①じんわりとやわらかく変形し、広い面積でしっかり体圧を分散します  
②熱湯消毒も可能な優れた耐久性

#### ② 中袋

- ・材質：伸縮性に優れたニット織のポリエステル(脱着不可)

#### ③ カバー

- ・材質：表面, ポリエステル 100%  
裏面, ポリウレタンフィルム(ラミネート加工)
- ・脱着：可(開閉部/ファスナー)

## ● 仕様

ナーセントメディカルパット 20  
サイズ：200×220×123 mm  
重量：170g

ナーセントメディカルパット 40  
サイズ：400×220×123 mm  
重量：310g

ナーセントメディカルパット 50  
サイズ：500×220×123 mm  
重量：380g

ナーセントメディカルパット 70  
サイズ：700×220×123 mm  
重量：520g

## ● 手入れの方法

- 〈日常のお手入れ〉
- カバーは、ファスナーを開けて本体を取り出してから、ネットに入れて洗濯機(弱流)で洗濯し日陰に干してください。
  - 本体は、カバーを外してから手で押し洗いし、重ね置きしないで日陰に干してください。
- 〈感染症への対応〉
- カバーは、本体を取り出してから、カバーの表裏をエタノールで清拭してください。
  - 本体は、100℃の熱湯消毒やオゾン消毒が可能です。

### 使用上の注意

床ずれがある方や発生リスクが高い方の場合は必ず専門家にご相談の上ご使用ください。  
できれば床ずれ予防マットレスとの併用をお奨めします。

## アイ・ソネックス株式会社

本社 / 〒702-8004 岡山県岡山市中区江並 100-7 TEL : 086-200-1550 FAX : 086-200-1553  
 関西営業所 / 〒651-1332 兵庫県神戸市北区唐櫃台 2-9-5 TEL : 078-385-4346  
 東京営業所 / 〒178-0061 東京都練馬区大泉学園町 2 丁目 23-53 TEL : 03-3925-8251  
 中部営業所 / 〒930-0304 富山県中新川郡上市町森尻 477 TEL : 076-472-0932  
 ホームページ <http://www.nasent.net/>