



本人管理マイページから 受験を申込む方法

事前にご用意いただくもの

1. 全員

顔写真の電子データ

2. 氏名・ふりがな、生年月日を修正して申込みたい方のみ

運転免許証や住民票などの公的な本人確認資料の電子データ

3. その他必要に応じて

各種証明書類の電子データ

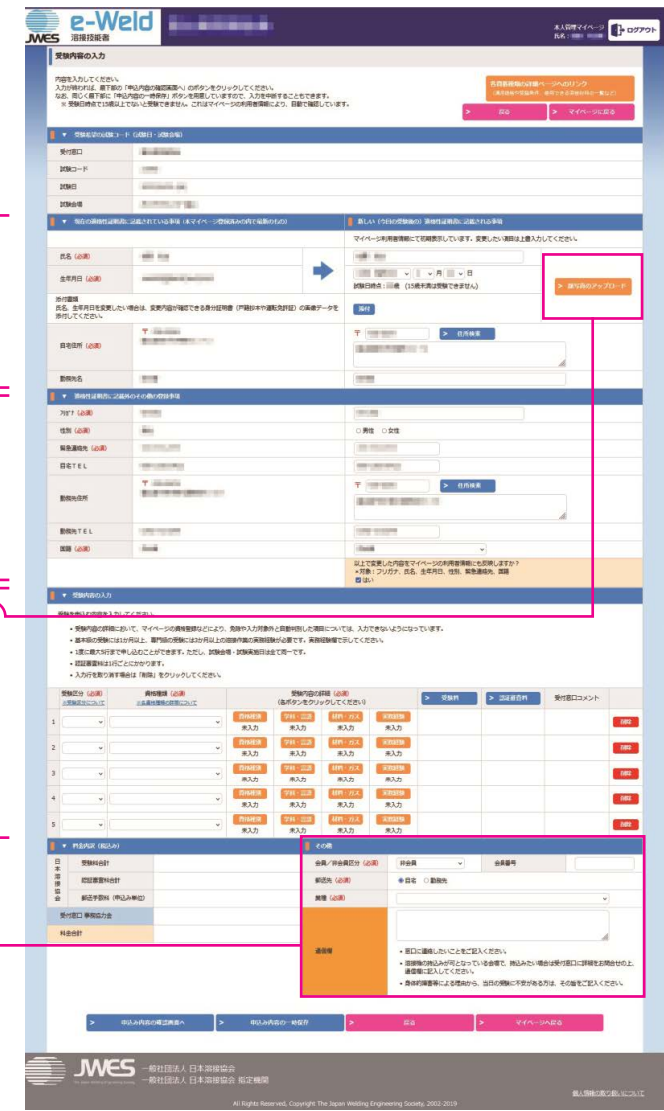
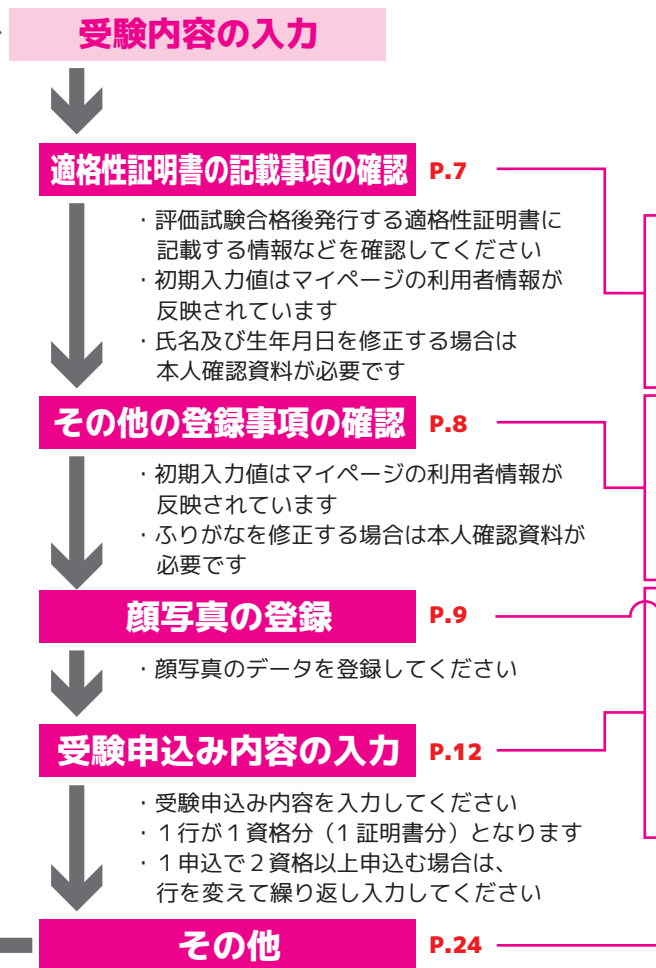
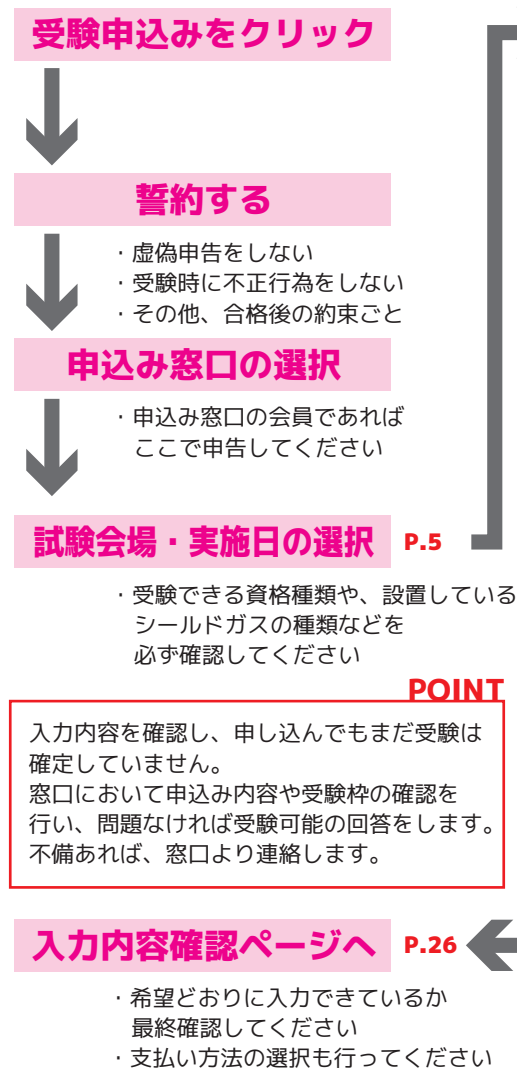
※再評価試験などで従来必要であった適格性証明書や学科合格証明書のカラーコピー（紙）の提出は不要となりました。

ご留意いただきたい内容

新規試験の場合、受験要件や学科免除要件となる資格（適格性証明書や学科合格証明書）がこのマイページに登録されていなくとも、その証明書番号を入力すれば一時的に呼び出し、要件として適用することもできます。

※ただし、再評価試験はその資格が登録されているマイページでしか申込みできません。

受験申込みの流れ



試験会場・実施日の選択

以下が試験会場・実施日の選択画面です。特に溶接機やシールドガス持ち込みの可否および設置されているガスの種類を確認ください。

試験日・試験会場欄

受験できる資格種類欄

持込みの可否および設置シールドガスの種別欄

試験日ほかを確認して希望の試験コードボタンをクリックしてください。

試験コード	試験日	試験会場	試験会場住所	受付開始日	受付締切日	受験できる資格種類	お知らせ	受付状況	持込みの可否 (注)			設置シールドガス		
									溶接機	シールドガス	炭酸ガス	混合ガス (Ar+CO2)	混合ガス (Ar+O2)	アルゴン
21992				2021/11/01(月)	2022/03/27(日)	M,S,U,B,F,J			×	×	×	×	×	×
21999				2021/10/14(木)	2022/04/10(日)	M,S,U,B,F,B,K,J			○	○	○	○	○	○

特に溶接機やシールドガスの持ち込みを希望される受験希望者は事前に窓口へお問い合わせください。

1、適格性証明書に記載する情報などの確認の場所

以下の場所（赤枠部分）で適格性証明書に記載する情報やその他の登録情報の確認および顔写真の登録をします。

The screenshot displays the 'e-Weld' registration interface. The '受験者情報' (Candidate Information) section is highlighted with a red border. This section contains the following fields and options:

- 氏名 (姓)**: Last name input field.
- 氏名 (名)**: First name input field.
- 生年月日**: Date of birth selection (Month, Day, Year).
- 性別**: Gender selection (Male/Female).
- 住所**: Address input field.
- 電話番号**: Phone number input field.
- メールアドレス**: Email address input field.
- 顔写真**: Photo upload area with a '顔写真登録' (Register Photo) button.

Below the red-bordered section, there is a table for '受験科目' (Exam Subjects) with columns for '科目名' (Subject Name), '受験科目' (Exam Subject), and '受験科目の種別' (Exam Subject Type). The table lists subjects like '溶接' (Welding) and '溶接理論' (Welding Theory).

1.1、適格性証明書の記載事項の確認

赤枠で示す右側のフィールドが今回の受験合格後の適格性証明書に記載される情報です。

- ・マイページ作成時の利用者情報にて初期表示しているの、変更したい項目は上書入力してください。
- ・氏名・生年月日を変更する場合、変更内容が確認できる身分証明書（運転免許証や住民票）の電子データが必要です。
- ・左側のフィールドは参考データです。このマイページに資格が登録されている場合、その最新の適格性証明書情報を表示しています。資格登録が無い場合は空白です。

情報の確認・変更が終わりましたら顔写真のアップロードを行います。（アップロードの手順や注意事項は9ページを参照ください）

The screenshot displays two side-by-side panels. The left panel, titled '現在の適格性証明書に記載されている事項 (本マイページ登録済みの内で最新のもの)', shows existing information: 氏名 (必須), 生年月日 (必須), 添付書類 (with instructions), 自宅住所 (必須), and 勤務先名. A blue arrow points from this panel to the right panel. The right panel, titled '新しい (今回の受験後の) 適格性証明書に記載される事項', contains input fields for 氏名, 生年月日 (with dropdowns for month and day), 試験日時 (with age selection), 添付 (with a red box around the button), 自宅住所 (with a search button), and 勤務先名. A red box highlights the right panel and includes a '顔写真のアップロード' button. Red lines connect the numbered instructions below to these elements.

① 今回受験後の適格性証明書に記載される事項を確認
変更がある場合は上書入力

② 氏名・生年月日を変更する場合
身分証明書の電子データを
アップロード

③ 顔写真の画像データを
アップロード
※別画面が開きます
(詳細は9ページ)

1.2、適格性証明書に記載外のその他の登録事項の確認

赤枠で示す右側のフィールドが今回の受験により登録される情報です。

- ・マイページ作成時の利用者情報にて初期表示しているのので、変更したい項目は上書入力してください。
- ・フリガナを変更する場合、変更内容が確認できる身分証明書（運転免許証や住民票）の電子データが必要です。
- ・左側のフィールドは参考データです。このマイページに資格が登録されている場合、その最新の適格性証明書情報を表示しています。資格登録が無い場合は空白です。

▼ 適格性証明書に記載外のその他の登録事項	
フリガナ (必須)	<input type="text"/>
性別 (必須)	<input type="radio"/> 男性 <input type="radio"/> 女性
緊急連絡先 (必須)	<input type="text"/>
自宅TEL	<input type="text"/>
勤務先住所	<input type="text"/> 〒 <input type="text"/> <input type="button" value="住所検索"/>
勤務先TEL	<input type="text"/>
国籍 (必須)	<input type="text"/>
以上で変更した内容をマイページの利用者情報にも反映しますか？ *対象：フリガナ、氏名、生年月日、性別、緊急連絡先、国籍 <input checked="" type="checkbox"/> はい	

前ページ (1.1) や本項 (1.2) の手順で変更した内容をマイページの利用者情報に反映させたく無い場合チェックを外してください。

1.3、①顔写真データの編集・アップロードの手順

以下の手順・場所（赤枠部分）で顔写真の編集・アップロードをします。

①

- ・ 顔写真データを開く（呼び出す）
- ・ 呼び出しデータの切り取り範囲の選択
- ・ 切り取りの実行

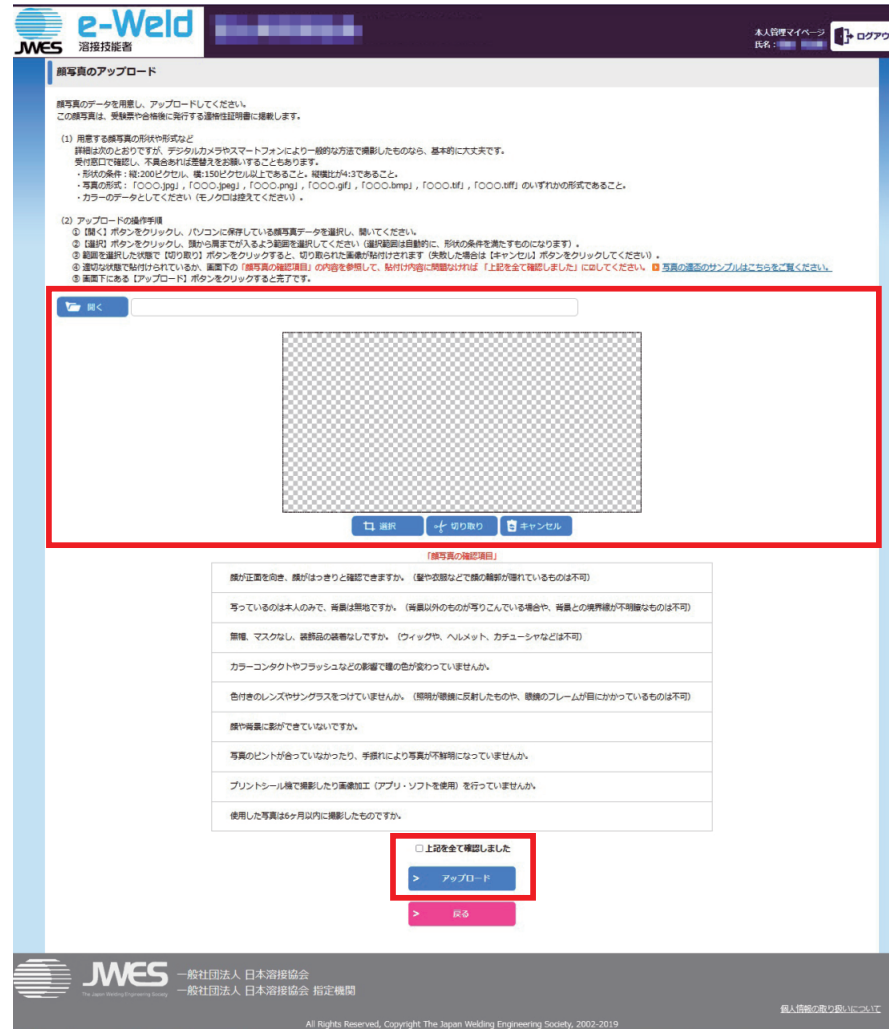
※切り取り後、顔から肩まで入るように切り取り範囲の設定をしてください。

呼び出しデータがバランス良く見えても範囲選択・切り取りは必須作業です。

→次ページ詳細

②

顔写真の確認項目を確認し、問題なければチェックを入れアップロードボタンをクリック



1.3、②顔写真データの編集操作方法

ここでは前ページ①の操作方法を紹介します。

- ① 開くボタンをクリックし、該当ファイルを選択して呼び出す



- ② **選択** ボタンをクリックして写真の切り取る位置を決めます。
なお、縦横比率はシステムで管理しています。
右下の四角を掴んで大きさを決め、
明るくなっている四角で上下左右の位置を決めます。
- ③ **切り取り** ボタンをクリックして写真を切り取ります。

POINT

呼び出しデータがバランス良く見えていても範囲選択・切り取りは必須作業です。

2.1、受験申込み内容の入力（受験区分の選択）

以下の場所（赤枠部分）のプルダウンメニューより希望の内容を選択してください。

本システムで受け付ける受験区分は「新規」、「再評価」、「学科追試」、「進級（JPI）」です。

▼ 受験内容の入力

受験を申込み内容を入力してください。

- 受験内容の詳細において、マイページの資格登録などにより、免除や入力対象外と自動判別した項目については、入力できないようになっています。
- 基本級の受験には1か月以上、専門級の受験には3か月以上の溶接作業の実務経験が必要です。実務経験欄で示してください。
- 1度に最大5行まで申し込むことができます。ただし、試験会場・試験実施日は全て同一です。
- 認証審査料は1行ごとにかかります。
- 入力行を取り消す場合は「削除」をクリックしてください。

受験区分 (必須) ※受験区分について	資格種類 (必須) ※各資格種類の詳細について	受験内容の詳細 (必須) (各ボタンをクリックしてください)				> 受験料	> 認証審査料	受付窓口コメント	
1		資格種別 未入力	学科・言語 未入力	材料・ガス 未入力	実務経験 未入力				削除
2		資格種別 未入力	学科・言語 未入力	材料・ガス 未入力	実務経験 未入力				削除
3		資格種別 未入力	学科・言語 未入力	材料・ガス 未入力	実務経験 未入力				削除
4		資格種別 未入力	学科・言語 未入力	材料・ガス 未入力	実務経験 未入力				削除
5		資格種別 未入力	学科・言語 未入力	材料・ガス 未入力	実務経験 未入力				削除

2.2、受験申込み内容の入力（資格種類の選択）

以下の場所（赤枠部分）のプルダウンメニューより希望の内容を選択してください。

本システムで受付ける資格種類は「JIS Z 3801 手溶接（アーク）」、「JIS Z 3801 手溶接（ガス）」、「JIS Z 3841 半自動溶接」、「JIS Z 3821 ステンレス鋼溶接」、「JIS Z 3805 チタン溶接」、「JIS Z 3831 プラスチック溶接」、「WES 8101 すみ肉溶接」、「JIS Z 3891 銀ろう付」、「WES 8106 基礎杭溶接」、「WES 8102 / JPI-7S-31 石油工業溶接士」です。

※ただし、試験日や試験会場により取り扱っていない資格種類もあります。（取り扱っていない資格種類は表示されません）

▼ 受験内容の入力

受験を申込み内容を入力してください。

- 受験内容の詳細において、マイページの資格登録などにより、免除や入力対象外と自動判別した項目については、入力できないようになっています。
- 基本級の受験には1か月以上、専門級の受験には3か月以上の溶接作業の実務経験が必要です。実務経験欄で示してください。
- 1度に最大5行まで申し込むことができます。ただし、試験会場・試験実施日は全て同一です。
- 認証審査料は1行ごとにかかります。
- 入力行を取り消す場合は「削除」をクリックしてください。

受験区分 (必須) <small>※受験区分について</small>	資格種類 (必須) <small>※各資格種類の詳細について</small>	受験内容の詳細 (必須) <small>(各ボタンをクリックしてください)</small>				> 受験料	> 認証審査料	受付窓口コメント	
		資格種別	学科・言語	材料・ガス	実務経験				削除
1	▼	未入力	未入力	未入力	未入力				削除
2	▼	未入力	未入力	未入力	未入力				削除
3	▼	未入力	未入力	未入力	未入力				削除
4	▼	未入力	未入力	未入力	未入力				削除
5	▼	未入力	未入力	未入力	未入力				削除

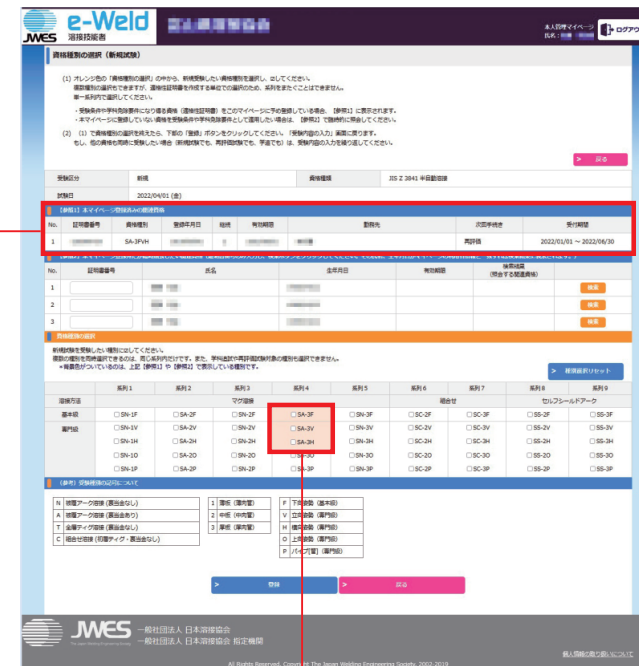
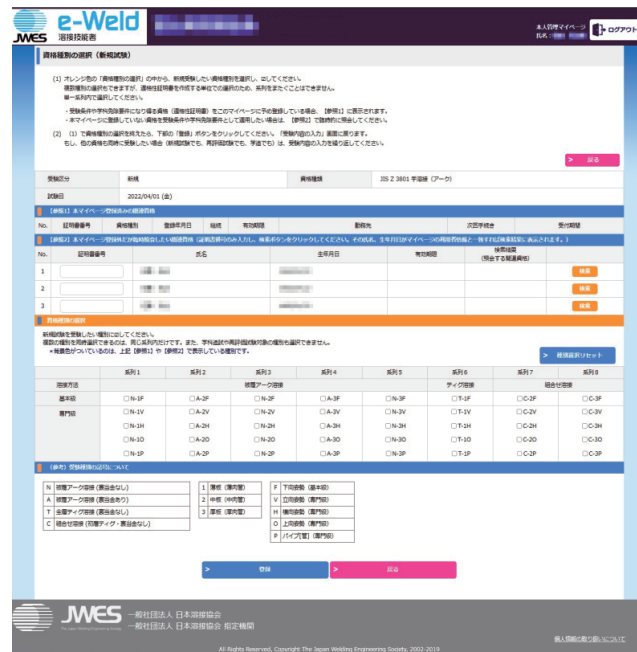
2.3、①受験申込み内容の入力（資格種別選択画面での資格登録の確認）

資格種別 ボタンをクリックすると下記の画面が表示されます。

以降の画面は「新規」受験の画面で説明します。
「再評価」他の画面は 18 ページを参照ください。

本マイページに関連資格が登録されていない場合 ←

→ 本マイページに関連資格が登録されている場合



関連資格が本マイページに登録されている場合参照1（赤枠部分）に表示されます。
なお、その資格が受験要件や学科免除要件に当てはまる場合、自動で適用になります。

→ 関連資格部分が網掛けされます

2.3、②受験申込み内容の入力（登録外資格の臨時照会機能）

新規受験の場合、受験要件や学科免除要件となる資格（適格性証明書・学科合格証明書）が本マイページに登録されていないととも、その資格を臨時照会すれば各種要件として適用させることもできます。

- ・以下の参照2（赤枠部分）に受験する資格と同じ種類内の証明書番号を入力して検索し、呼び出してください。
- ・その資格が受験要件や学科免除要件に当てはまる場合、自動で適用になります。

資格種類の選択 (新規受験)

(1) オレンジ色の「資格種類の選択」の中から、新規受験したい資格種別を選択し、おしてください。
 複数種類の選択もできますが、適格性証明書を作成する単位での選択のため、系列をまたぐことはできません。
 同一系列内で選択してください。

・受験要件や学科免除要件になり得る資格 (適格性証明書) をこのマイページに予め登録している場合、【参照1】に表示されます。
 ・本マイページに登録していない資格を受験要件や学科免除要件として登録したい場合は、【参照2】で臨時的に照会してください。

(2) (1) で資格種類の選択を終えたら、下記の「登録」ボタンをクリックしてください。「受験内容の入力」画面に移ります。
 もし、他の資格も同時に受験したい場合 (複数試験でも、再評価試験でも、予備でも) は、受験内容の入力を繰り返してください。

戻る

受験区分: 新規 資格種別: JIS Z 3801 半溶接 (アーク)

試験日: 2022/04/01 (金)

【参照1】本マイページで登録済みの資格情報

No.	証明書番号	資格種別	登録年月日	種別	有効期間	勤務先	次回受験迄	受付期間
1								検索
2								検索
3								検索

【参照2】本マイページで登録外かつ臨時照会しよる資格情報 (証明書記録のみ入力、検索ボタンをクリックしてください。そのほか、生年月日とマイページの登録資格種別一致すれば検索結果に表示されます。)

No.	証明書番号	氏名	生年月日	有効期間	検索結果 (併合する既登録資格)
1					検索
2					検索
3					検索

検索結果をリセット

	系列1	系列2	系列3	系列4	系列5	系列6	系列7	系列8
追加方法								
基本級	<input type="checkbox"/> N-1F	<input type="checkbox"/> A-2F	<input type="checkbox"/> N-2F	<input type="checkbox"/> A-3F	<input type="checkbox"/> N-3F	<input type="checkbox"/> T-1F	<input type="checkbox"/> C-2F	<input type="checkbox"/> C-3F
専門級	<input type="checkbox"/> N-1V	<input type="checkbox"/> A-2V	<input type="checkbox"/> N-2V	<input type="checkbox"/> A-3V	<input type="checkbox"/> N-3V	<input type="checkbox"/> T-1V	<input type="checkbox"/> C-2V	<input type="checkbox"/> C-3V
	<input type="checkbox"/> N-1H	<input type="checkbox"/> A-2H	<input type="checkbox"/> N-2H	<input type="checkbox"/> A-3H	<input type="checkbox"/> N-3H	<input type="checkbox"/> T-1H	<input type="checkbox"/> C-2H	<input type="checkbox"/> C-3H
	<input type="checkbox"/> N-1O	<input type="checkbox"/> A-2O	<input type="checkbox"/> N-2O	<input type="checkbox"/> A-3O	<input type="checkbox"/> N-3O	<input type="checkbox"/> T-1O	<input type="checkbox"/> C-2O	<input type="checkbox"/> C-3O
	<input type="checkbox"/> N-1P	<input type="checkbox"/> A-2P	<input type="checkbox"/> N-2P	<input type="checkbox"/> A-3P	<input type="checkbox"/> N-3P	<input type="checkbox"/> T-1P	<input type="checkbox"/> C-2P	<input type="checkbox"/> C-3P

【参照3】受験種別の区分について

N: 溶接アーク溶接 (基礎級なし)	1: 溶接 (国内製)	F: 下位試験 (最終級)
A: 溶接アーク溶接 (基礎級あり)	2: 半溶接 (国内製)	V: 立位試験 (専門級)
T: 半溶接アーク溶接 (基礎級なし)	3: 半溶接 (国内製)	H: 横位試験 (専門級)
C: 組合せ溶接 (初級アーク・真空なし)	4: 溶接 (国内製)	O: 上級試験 (専門級)
		P: パイプアーク (専門級)

検索 戻る

JMES 一般社団法人 日本溶接協会
 一般社団法人 日本溶接協会 指定機関

本人情報の取扱いについて
 All Rights Reserved, Copyright The Japan Welding Engineering Society, 2002-2019

2.3、③受験申込み内容の入力（資格種別選択）

上部参照 1 および参照 2 を確認・入力の上、下の場所（赤枠部分）で今回受験する資格種類のチェックボックスに☑をしてください。
 選択が終わりましたら登録ボタンをクリックして登録してください。

資格種別の選択（新規試験）

(1) オレンジ色の「資格種別の選択」の中から、新規受験したい資格種別を選択し、入力してください。
 資格種別の選択を完了しますが、資格証登録を完了する単位での選択のため、資格を多く選ぶことができます。
 同一系列内で選択してください。
 ・受験条件や学科免除条件になり得る資格（資格証登録欄）をこのマイページに予約登録している場合、【参照1】に表示されます。
 ・本マイページに登録していない資格を受験条件や学科免除条件として適用したい場合は、【参照2】で自動的に併合してください。

(2) (1) で資格種別の選択を完了したら、下部の「登録」ボタンをクリックしてください。【受験内容の入力】画面に移ります。
 もし、他の資格も同時に受験したい場合（新規試験でも、再評価試験でも、予定でも）は、受験内容の入力を繰り返してください。

戻る

受験区分	期次	資格種類	JIS 2 3801 半溶接（アーク）
試験日	2022/04/01（金）		

【参照1】本マイページ登録済みの資格情報

No.	証明番号	資格種別	登録年月日	種別	有効期間	勤務先	次回受験日	受付期間
1								
2								
3								

【参照2】本マイページ登録済みの資格情報（証明済みのみ入力、検索ボタンをクリックしてください。そのほか、生年月日がマイページの個人情報欄と一致しない場合は表示されません。）

No.	証明番号	氏名	生年月日	有効期間	結果は異 (併合する関連資格)	検索
1						検索
2						検索
3						検索

資格種別の選択

新規試験を受験したい種別を選択してください。
 種別の選択を完了する単位での選択が可能です。資格を多く選ぶことができます。また、学科免除や再評価試験対象の種別も選択できます。
 ・検索色がついているのは、上記【参照1】や【参照2】で表示している種別です。

戻る 種別選択リセット

資格方法	系列1	系列2	系列3	系列4	系列5	系列6	系列7	系列8
基本級	<input type="checkbox"/> N-1F	<input type="checkbox"/> A-2F	<input type="checkbox"/> N-2F	<input type="checkbox"/> A-3F	<input type="checkbox"/> N-3F	<input type="checkbox"/> T-1F	<input type="checkbox"/> C-2F	<input type="checkbox"/> C-3F
専門級	<input type="checkbox"/> N-1V	<input type="checkbox"/> A-2V	<input type="checkbox"/> N-2V	<input type="checkbox"/> A-3V	<input type="checkbox"/> N-3V	<input type="checkbox"/> T-1V	<input type="checkbox"/> C-2V	<input type="checkbox"/> C-3V
	<input type="checkbox"/> N-1H	<input type="checkbox"/> A-2H	<input type="checkbox"/> N-2H	<input type="checkbox"/> A-3H	<input type="checkbox"/> N-3H	<input type="checkbox"/> T-1H	<input type="checkbox"/> C-2H	<input type="checkbox"/> C-3H
	<input type="checkbox"/> N-1D	<input type="checkbox"/> A-2D	<input type="checkbox"/> N-2D	<input type="checkbox"/> A-3D	<input type="checkbox"/> N-3D	<input type="checkbox"/> T-1D	<input type="checkbox"/> C-2D	<input type="checkbox"/> C-3D
	<input type="checkbox"/> N-1P	<input type="checkbox"/> A-2P	<input type="checkbox"/> N-2P	<input type="checkbox"/> A-3P	<input type="checkbox"/> N-3P	<input type="checkbox"/> T-1P	<input type="checkbox"/> C-2P	<input type="checkbox"/> C-3P

【参照3】資格種別登録済みの種別について

N 溶接アーク溶接（要領なし）	1 溶接（要領あり）	F 下向き溶接（基本級）
A 溶接アーク溶接（要領あり）	2 中継（中内管）	V 立向溶接（専門級）
T 全周パイプ溶接（要領なし）	3 溶接（要領あり）	H 横向溶接（専門級）
C 組合せ溶接（溶接アーク・要領なし）		O 上向き溶接（専門級）
		P [パイプ管]（専門級）

戻る 登録

JMES 一般社団法人 日本溶接協会
 一般社団法人 日本溶接協会 指定機関
 All Rights Reserved, Copyright The Japan Welding Engineering Society, 2002-2019
 個人情報保護の取扱いについて

2.3、④受験申込み内容の入力（新規区分以外の資格種別選択）

再評価受験の画面は以下の通りです。

学科追試、進級（JPI）は画面が異なりますが、システムに従って入力ください。

資格種別の選択（再評価試験）

(1) まず、「再評価試験の受験資格（資格性証明書）」の選択で受験する資格を選択し、お申し込みください。
 ・本マイページ登録済みで、かつ、前のページ（「受験内容の入力」）で選択した資格種別内、再評価試験の受験可能期間に該当する資格を表示しています。複数資格が表示されている場合は、その中から一つのみ選択し、お申し込みください。
 (2) 次に、「資格種別の選択」の中から、上記（1）で選択した資格（資格性証明書）の内、再評価試験を受験したい資格種別を選択し、お申し込みください。
 ・青色がつけられているのが選択対象の資格種別で、初期設定は全ておとしています。複数資格が選択対象になっている場合、希望しない種別は外してください。
 (3) (2) で資格種別の選択を終えたら、下部の「登録」ボタンをクリックしてください。「受験内容の入力」画面に戻ります。もし、他の資格も同時に受験したい場合（新規試験でも、再評価試験でも、手続でも）は、受験内容の入力を繰り返してください。

戻る

受験区分: 再評価 資格種別: JIS Z 3021 ステンレス鋼溶接

試験日: []

再評価試験の受験資格（資格性証明書）の選択

No.	証明番号	資格種別	登録年月日	種別	有効期限	勤務先	受験可能期間
1	[]	CN-F	[]	2	[]	[]	2022/06/01 ~ 2022/11/30
2	[]	TN-FV	[]	2	[]	[]	2022/06/01 ~ 2022/11/30

資格種別の選択

- 再評価試験を受験したい種別にお申し込みください。
- 青色がつけられているのが選択対象の資格種別で、初期設定は全ておとしています。複数資格が選択対象になっている場合、希望しない種別は外してください。
- 選択対象外の再評価試験の種別や、新規受験・学科追試の種別は選択できません。

種類選択リセット

溶接方法	系列 1 被覆アーク溶接	系列 2 組合せ溶接 (ティグ+被覆)	系列 3 ティグ溶接	系列 4 ミグ・マグ溶接	系列 5 組合せ溶接 (ティグ+ミグ) (ティグ+マグ)
基本級	<input type="checkbox"/> CN-F <input type="checkbox"/> CA-F	<input type="checkbox"/> CN-FM	<input checked="" type="checkbox"/> TN-F	<input type="checkbox"/> MA-F <input type="checkbox"/> MN-F	<input type="checkbox"/> MN-FM
専門級	<input type="checkbox"/> CN-V <input type="checkbox"/> CA-V	<input type="checkbox"/> CN-VM	<input checked="" type="checkbox"/> TN-V	<input type="checkbox"/> MA-V <input type="checkbox"/> MN-V	<input type="checkbox"/> MN-VM
	<input type="checkbox"/> CN-H <input type="checkbox"/> CA-H	<input type="checkbox"/> CN-HM	<input type="checkbox"/> TN-H	<input type="checkbox"/> MA-H <input type="checkbox"/> MN-H	<input type="checkbox"/> MN-HM
	<input type="checkbox"/> CN-O <input type="checkbox"/> CA-O	<input type="checkbox"/> CN-OM	<input type="checkbox"/> TN-O	<input type="checkbox"/> MA-O <input type="checkbox"/> MN-O	<input type="checkbox"/> MN-OM
	<input type="checkbox"/> CN-P	<input type="checkbox"/> CN-PM	<input type="checkbox"/> TN-P		<input type="checkbox"/> MN-PM

(参考) 受験種別の記号について

CN	被覆アーク溶接（要当金なし）	板厚9mm（肉厚11mm）	F	下向き姿勢（基本級又は専門級）	FM	組合せ溶接（初層ティグ溶接）下向き姿勢（基本級）
CA	被覆アーク溶接（要当金あり）	板厚9mm（肉厚11mm）	V	立向き姿勢（専門級）	VM	組合せ溶接（初層ティグ溶接）立向き姿勢（専門級）
TN	ティグ溶接（要当金なし）	板厚3mm（肉厚3mm）	H	横向き姿勢（専門級）	HM	組合せ溶接（初層ティグ溶接）横向き姿勢（専門級）
MA	溶接アーク溶接（要当金あり）	板厚9mm	O	上向き姿勢（専門級）	OM	組合せ溶接（初層ティグ溶接）上向き姿勢（専門級）
MN	溶接アーク溶接（要当金なし）	板厚9mm（肉厚11mm）	P	パイプ【管】（専門級）	PM	組合せ溶接（初層ティグ溶接）パイプ【管】（専門級）

登録 戻る

JWES 一般社団法人 日本溶接協会
 一般社団法人 日本溶接協会 指定機関

個人情報取り扱いについて

All Rights Reserved, Copyright The Japan Welding Engineering Society, 2021-2022

ここで再評価試験を受験する資格（学科追試なら受験対象）を1つのみ☑します。

再評価試験の場合、選択した資格に対応した種別に自動で☑が付きまます。

※専門級受験時に基本級を省略したい場合は、基本級の☑を外してください。

2.4、受験申込み内容の入力（学科・言語）

学科・言語 ボタンをクリックすると下記の画面が表示されます。

- ・受験する学科試験の言語選択を行います。
 - ・このマイページに登録した資格や臨時照会した資格以外で、学科免除できる要件があれば追加申告を行います。
- 選択・申告が終わりましたら登録ボタンをクリックして登録してください。

1 プルダウンから
受験する学科試験の
言語を選択します。
なお、初期表示は
日本語です。

The screenshot shows the 'e-Weld' application interface. At the top, there's a header with the logo and '本人管理マイページ' (My Account Management Page) with a 'ログアウト' (Logout) button. The main content area is titled '学科試験の言語の選択、学科試験の免除申告' (Selection of Subject Exam Language, Subject Exam Waiver Declaration). It contains instructions and a form. The form has a dropdown menu for '受験する学科試験の言語' (Language of Subject Exam) set to '日本語' (Japanese). Below this is a table for '学科試験の免除申告' (Subject Exam Waiver Declaration) with columns for 'No.', '条件' (Conditions), '証明書番号' (Certificate Number), and '操作' (Actions). The table lists six conditions for exemption, such as '同一WO資格分類の認証者で資格が1997年以前である' and '認定委員会が承認した工業高等学校・教育訓練学校における溶接関係の学科習得者'. At the bottom, there are '登録' (Register) and '戻る' (Back) buttons. The footer includes the JMES logo and contact information.

受験区分	新規	資格種類	JIS Z 3801 手溶接 (アーク)	資格種別	N-1F
受験する学科試験の言語	日本語				
学科試験の免除申告	No.	条件	証明書番号		
	1	同一WO資格分類の認証者で資格が1997年以前である。(当協会に記録がありません)	連絡性証明書のデータを添付してください	添付	
	2	認定委員会が承認した工業高等学校・教育訓練学校における溶接関係の学科習得者(在籍者)	在籍等の証明書を添付してください	添付	
	3	日溶協の教育委員会が主催する溶接技術者の学科講習会の修了者	第 [] - [] 号	※存在チェック結果を表示	
	4	溶接管理技術者の認証者 (WES8103)	第 [] 証明書番号を入力してください 号	※存在チェック結果を表示	
	5	溶接作業指導者の認証者 (WES8107)	第WL [] 証明書番号を入力してください 号	※存在チェック結果を表示	
6	ステンレス協会主催の溶接技術検定講習会を受講かつその学科試験に合格したもの	左記内容がわかる証明書を添付してください	添付		

2 本マイページで登録した資格および臨時照会した資格以外で学科試験の免除要件を満たしている場合ここで申告してください。

2.5、①受験申込み内容の入力（材料・ガス）

材料・ガス ボタンをクリックすると下記の画面が表示されます。

全て選択・入力し終わりましたら登録ボタンをクリックして登録してください。

- 1 表示されているボタンをクリックして溶接材料の銘柄を選択します。資格種別によっては、ワイヤ径の入力も必要です。

→次ページ詳細

溶接材料の選択、シールドガスの選択

▼溶接材料の入力について（クリックすると説明が表示されます）

- ・溶接材料は1層目と2層目以降の両方とも選択してください。
- ・シールドガスは使用しないので選択不要です。

試験種別	溶接材料			シールドガス	備考
	銘柄	ワイヤ径(mm)	規格		
N-1F	> 1層目			使用しません	
	> 2層目以降				

“使用できる溶接材料の一種”
※よく使用される銘柄を上限に表示しています。
※「この材料を選択」ボタンをクリックし、使用する溶接材料を上表に貼付けてください。

検索・再表示

シールドガス 持ち込み	会場設置のシールドガス			
	炭酸ガス	混合ガス (Ar+CO2)	混合ガス (Ar+O2)	アルゴン
x	o	o	o	o

登録

戻る

- 2 シールドガスをプルダウンから選択します。
- 3 シールドガス持ち込み可となっている場合、会場設置でxとなっているガスもプルダウンに表示されますが、持ち込みを希望する場合、必ず事前に受験窓口へ相談ください。

本ページの登録ボタンの位置が他と異なります。ご注意ください。

2.5、②受験申込み内容の入力（材料選択の詳細説明）

ここでは前ページの①の操作方を説明します。

- ・材料選択ボタンをクリックすると下記赤枠部分に選択できる銘柄が表示されます。希望の材料の左横にあるボタンをクリックしてください。
- ・資格種別によってはワイヤ径の申告が必要ですので入力してください。

① 表示されているボタンをクリックして溶接材料の銘柄を選択します。

② 対応した銘柄が表示されますので、この材料を選択ボタンで選択してください。

③ 必要に応じて選択した銘柄のワイヤ径を入力してください。

溶接材料の選択、シールドガスの選択

※ 溶接材料は「項目」と「規格」の両方とも選択してください。
シールドガスは使用しないので選択不要です。

試験種別	項目	規格	ワイヤ径 (mm)	銘柄	シールドガス	備考
N-1F	1 鋼材				使用しません	
	2 鋼板/鋼管					

※ 使用する溶接材料の一覧
※ よく使われる規格を工作上に表示しています。
※ 「この材料を選択」ボタンをクリックし、使用する溶接材料を上表に転写してください。
> N-1F 1 欄目が選択されています。

項目	規格	メーカー	銘柄	備考
> この材料を選択	LB-52U(裏渡用)	神戸製鋼所	E4316	
> この材料を選択	S-16W(裏渡用)	日鉄中鋼工業	E4316	
> この材料を選択	LB-47	神戸製鋼所	E4316-U	
> この材料を選択	B-14	神戸製鋼所	E4319-U	
> この材料を選択	B-17	神戸製鋼所	E4319-U	
> この材料を選択	Z-44	神戸製鋼所	E4303	
> この材料を選択	S-16	日鉄中鋼工業	E4316-U	
> この材料を選択	LB-26+	神戸製鋼所	E4946	
> この材料を選択	NO.8	日産鋼材	E4319-U	
> この材料を選択	LC-9	ニッコー-溶材工業	E4303	
> この材料を選択	KS-8	J KW	E4319-U	
> この材料を選択	NS-03T	日鉄中鋼工業	E4303-U	
> この材料を選択	LB-52T	神戸製鋼所	E4948	
> この材料を選択	LB-47A	神戸製鋼所	E4316	
> この材料を選択	LB-52UL	神戸製鋼所	E4916-U	
> この材料を選択	L-52	日鉄中鋼工業	E4916	
> この材料を選択	LB-52-18	神戸製鋼所	E4918	

2.6、受験申込み内容の入力（実務経験）

実務経験ボタンをクリックすると下記画面が表示されます。

- ・ 期間と作業種類を入力・選択して作業日数計算ボタンをクリックしてください。
- ・ 1行で基準日数に満たない場合、複数行入力してください。
- ・ 基準日数を超えた後、登録ボタンをクリックして登録してください。

POINT

基準日数

基本級：1ヶ月以上（30日以上）

専門級：3ヶ月以上（90日以上）

ただし、銀ろう付は全種別1ヶ月以上（30日以上）

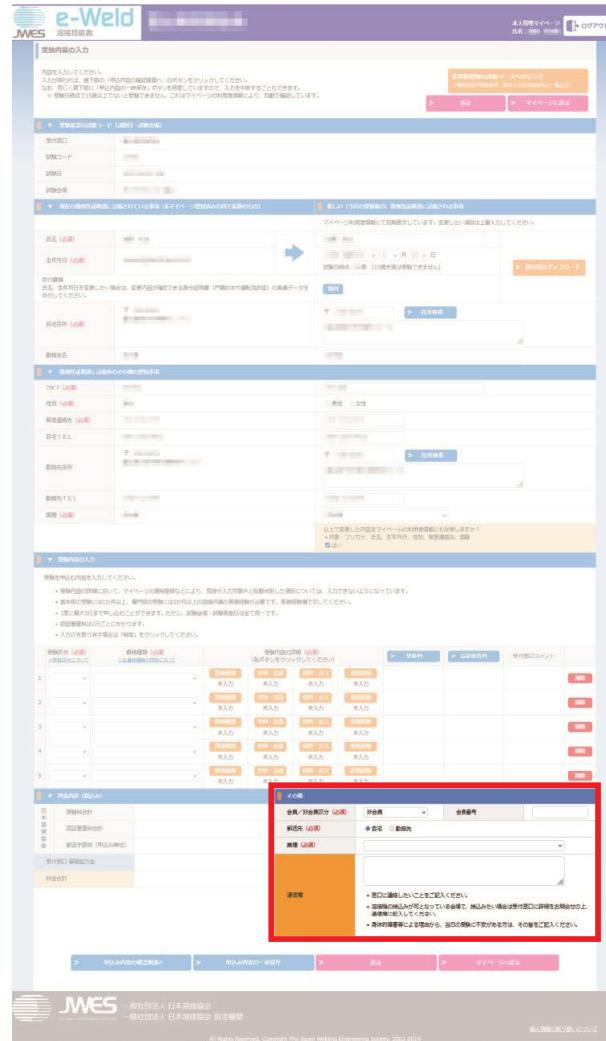
- 1 入力フォームに直接入力するかカレンダーボタンでカレンダーを表示し入力してください。なお、複数行入力の場合、時系列に沿って上から順に入力ください。

The screenshot shows the '実務経験の入力' (Input of Practical Experience) form. At the top, there's a header with the 'e-Weld' logo and 'JMES 溶接技能者' (Welding Technicians). Below the header, there's a section for '実務経験の入力' with instructions: '基本級の受験には1か月以上、専門級の受験には3か月以上の溶接作業の実務経験が必要です。' (For the basic level exam, you need at least 1 month of practical experience in welding work; for the specialist level exam, you need at least 3 months). Below this, there are two bullet points: '上記条件を満足していることが分かれば十分です。これまでの全ての実績を示す必要はありません。' (It is sufficient if you know you meet the conditions. You do not need to show all your past achievements.) and '1行で示すことができない場合は、複数行（最大5行）を使用して示してください。' (If you cannot show it in one row, use multiple rows (up to 5 rows) to show it). The form has a table with columns: 'No.', '作業期間' (Work Period), '作業種類' (Work Type), and '日数' (Days). The '作業期間' column has date pickers (yyyy/mm/dd) and a '~' symbol. The '作業種類' column has a dropdown menu. The '日数' column shows '0日'. Below the table, there are buttons for '登録' (Register) and '戻る' (Back). At the bottom, there's a footer with the 'JMES' logo and '一般社団法人 日本溶接協会' (The Japan Welding Engineering Society) and '指定機関' (Designated Organization). There's also a small text '個人情報の取り扱いについて' (About the handling of personal information) and 'All Rights Reserved, Copyright The Japan Welding Engineering Society, 2002-2019'.

- 2 プルダウンメニューより、該当する作業種類を選択してください。

3、その他

以下の場所（赤枠部分）でその他内容の入力をします。



3、その他

会員／非会員、郵送先、業種を入力・選択してください。

① 申込み窓口の選択時に
入力し忘れた場合、
ここで入力してください。

その他	
会員／非会員区分 (必須)	非会員 <input type="text"/> 会員番号 <input type="text"/>
郵送先 (必須)	<input checked="" type="radio"/> 自宅 <input type="radio"/> 勤務先
業種 (必須)	<input type="text"/>
通信欄	<div style="border: 1px solid #ccc; padding: 5px;"><ul style="list-style-type: none">• 窓口に連絡したいことをご記入ください。• 溶接機の持込みが可となっている会場で、持込みたい場合は受付窓口にて詳細をお問合せの上、通信欄に記入してください。• 身体的障害等による理由から、当日の受験に不安がある方は、その旨をご記入ください。</div>

② 受験票などの郵送先を
ここで選択してください。

③ 業種をプルダウンメニュー
から選択してください。

以上の手順で入力・選択は終了です。
申込み内容の確認画面ボタンをクリックして
確認ページへお進みください。
エラーが告知された場合は、
その部分を修正して
再度申込み内容の確認画面ボタンを
クリックしてください。

確認ページ

入力・選択した内容が表示されます。再度確認してください。

入力内容の確認に続いて、お支払い方法の選択をしてください。

全ての入力が終わりましたら、申込みボタンをクリックして申込みを行ってください。

料金内訳の金額の支払方法を選択し確認欄にチェックを入れてください。

クレジットカード払いを選択された場合、申込みボタンをクリックした後、決済代行業者のページへ遷移します。

画面の案内に従って入力してください。

窓口で申込み内容や受験枠の確認が取れたら、即時決済されます。

・領収書が必要であれば、マイページトップ画面から呼び出せます。

コンビニ払いを選択された場合、

窓口で申込み内容や受験枠の確認が取れたら、Eメールで支払い手続き用のURL（決済代行業者のページ）を送ります。画面の案内に従って手続きすると、支払い番号が表示されるので、それによりコンビニでお支払いください。

・コンビニ支払い手数料は受験者をご負担ください。
・窓口で領収書は発行しません。コンビニで発行されるレシートなどをご対応ください。

