

新型コロナウイルス感染症に係る調査（第8回）

（令和2年12月1日時点）

岡山県中小企業支援センター

（公益財団法人 岡山県産業振興財団）

新型コロナウイルス感染症に係る調査の概要

1 目 的

新型コロナウイルス感染症が企業活動に及ぼす影響の実態を把握するため、県内の中小企業者を対象とした幅広い業種に対してアンケート調査を実施。令和2年5月を第1回目として、令和3年3月まで調査を行う。

新型コロナウイルス感染症の影響の有無や売上高の推移、業況回復に必要な期間などを調査することで県内中小企業の実態を把握し、今後の支援策等を検討するための資料として活用する。

2 調査対象

岡山県下の中小企業 2, 969社

3 調査方法

インターネット及びFAXによるアンケート調査

4 調査時点

令和2年12月1日（火）

5 回収時期

令和2年12月1日（火）～令和2年12月14日（月）

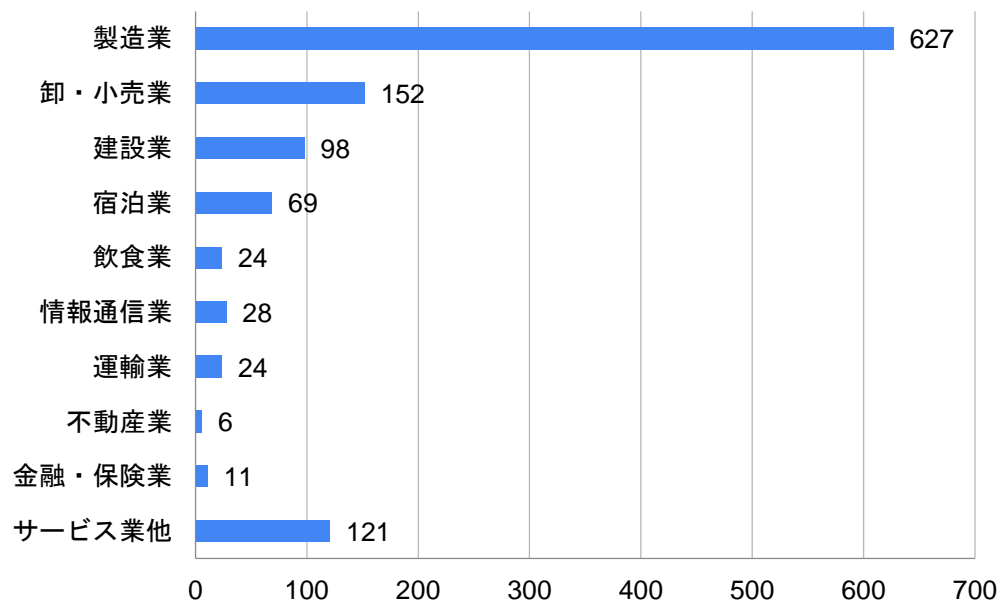
6 回収状況

回収企業数 1, 160社（39.1%） ※前回1, 159社（39.0%）

7 調査結果

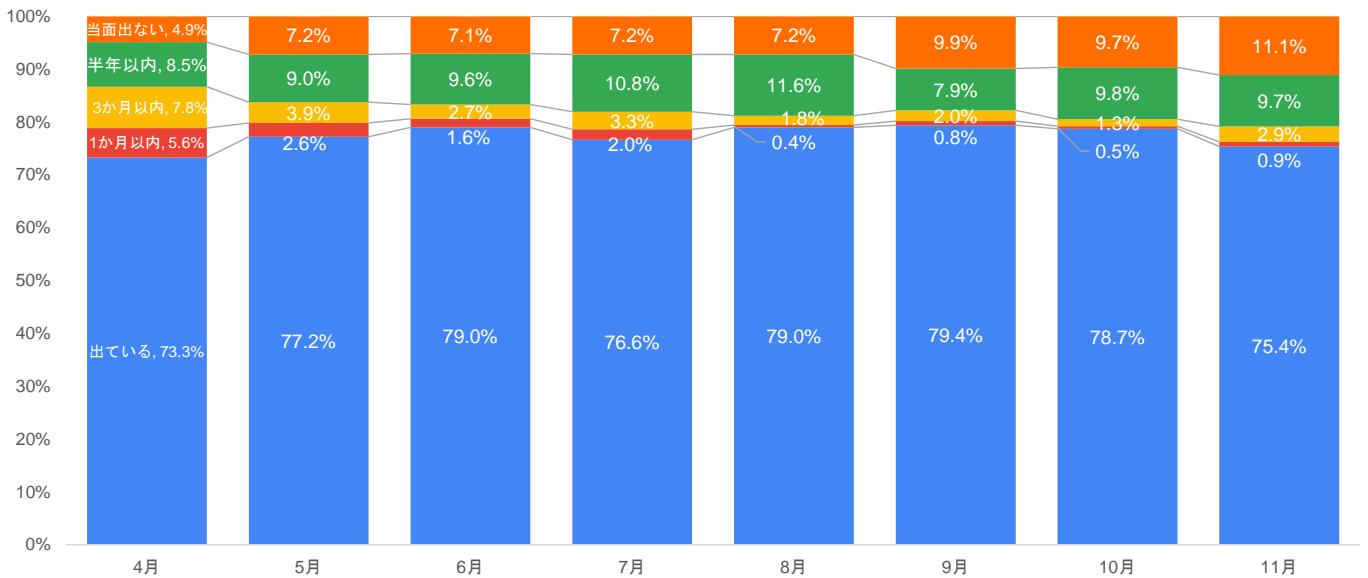
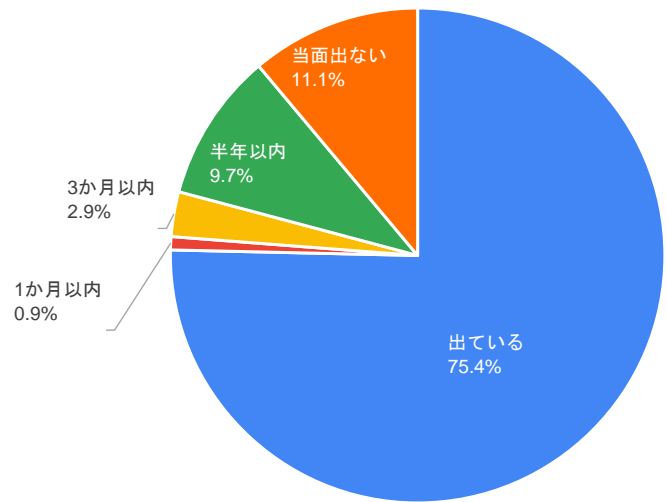
(1) 業種を教えてください。 ※主たる業種を一つ選択

	回答者数	構成比
製造業	627	54.1%
卸・小売業	152	13.1%
建設業	98	8.4%
宿泊業	69	5.9%
飲食業	24	2.1%
情報通信業	28	2.4%
運輸業	24	2.1%
不動産業	6	0.5%
金融・保険業	11	0.9%
サービス業他	121	10.4%



(2) 新型コロナウイルスの感染拡大により悪い影響が出ていますか。

出ている	874
今後、出る可能性が高い（1か月以内）	10
今後、出る可能性が高い（3か月以内）	34
今後、出る可能性が高い（半年以内）	113
当面出ない	129

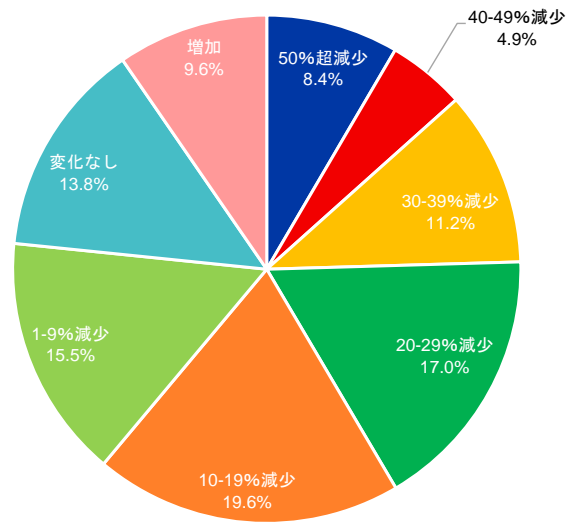


新型コロナウイルスの感染拡大により影響が「出ている」75.4%で前回調査より 3.3 ポイント縮小、「今後、出る可能性が高い」13.5%で 1.9 ポイント拡大、「当面出ない」11.1%で 1.4 ポイント拡大となった。

(3) (2) で「出ている」もしくは「今後、出る可能性が高い」と回答した方にお伺いします。

(ア)前年同月（11月）と比較し、売上高はどのように推移していますか。

50%以上減少	87社
40～49%減少	51社
30～39%減少	115社
20～29%減少	175社
10～19%減少	202社
1～9%減少	160社
変わらない	142社
増加している	99社

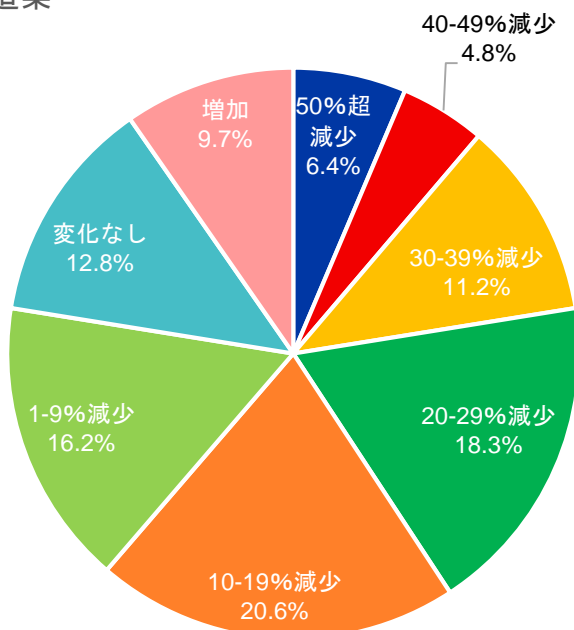


【業種別 前年同月比売上高推移】

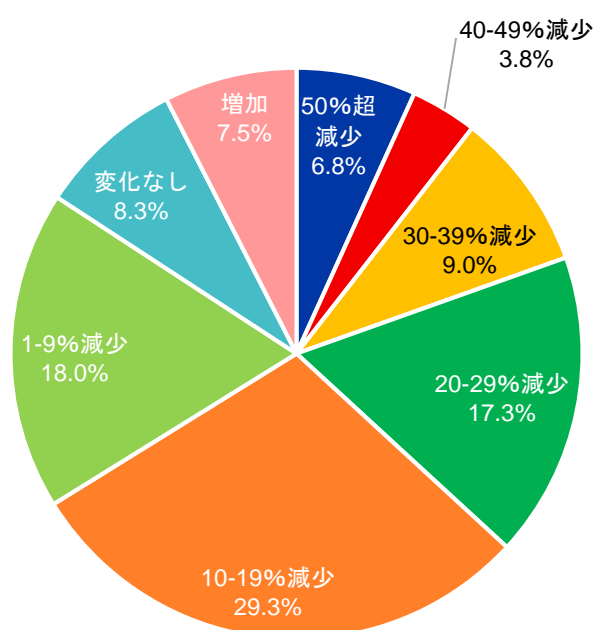
	50%以上減少	40～49%減少	30～39%減少	20～29%減少	10～19%減少	1～9%減少	変わらない	増加している	合計
製造業	37社	28社	65社	106社	119社	94社	74社	56社	579社
卸・小売業	9社	5社	12社	23社	39社	24社	11社	10社	133社
建設業	6社	3社	6社	10社	15社	9社	23社	3社	75社
宿泊業	12社	3社	13社	13社	7社	4社	5社	10社	67社
飲食業	3社	4社	4社	5社	3社	2社	0社	3社	24社
情報通信業	2社	3社	1社	1社	1社	4社	5社	4社	21社
運輸業	1社	1社	3社	5社	3社	2社	4社	5社	24社
不動産業	2社	0社	0社	0社	0社	1社	1社	0社	4社
金融・保険業	0社	0社	0社	0社	1社	3社	3社	0社	7社
サービス業他	15社	4社	11社	12社	14社	17社	16社	8社	97社

【業種別】

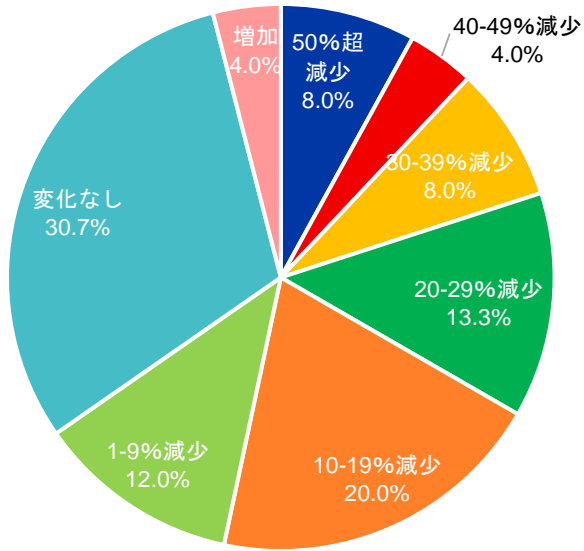
製造業



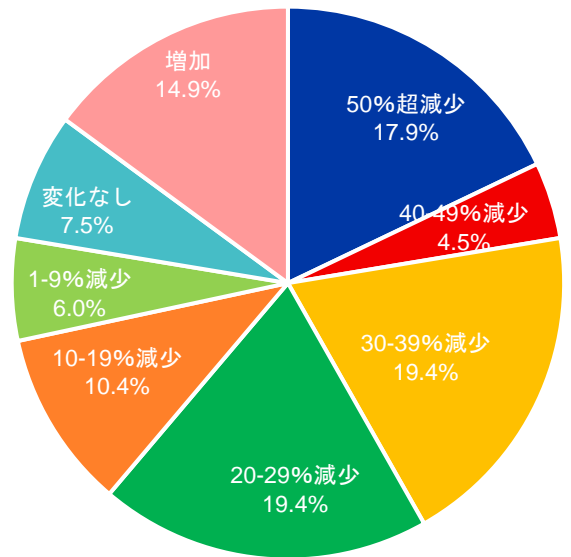
卸・小売業



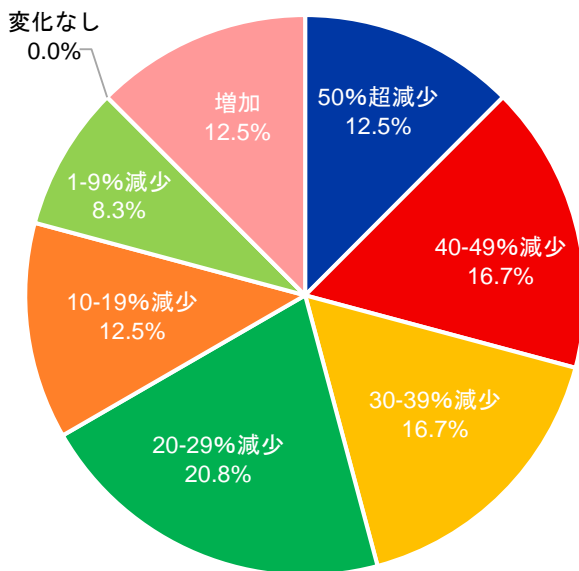
建設業



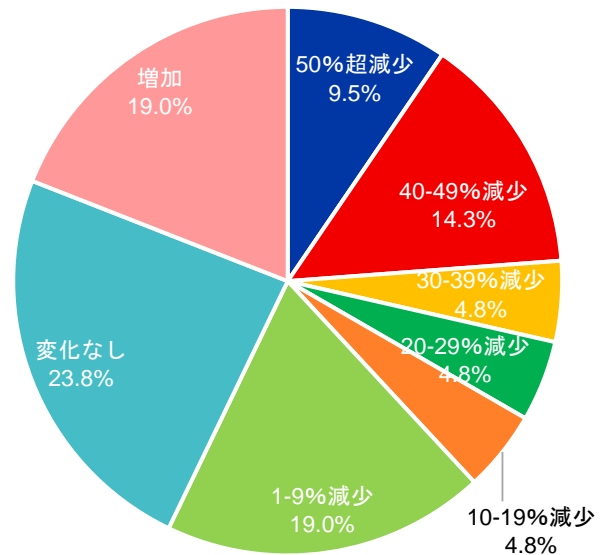
宿泊業



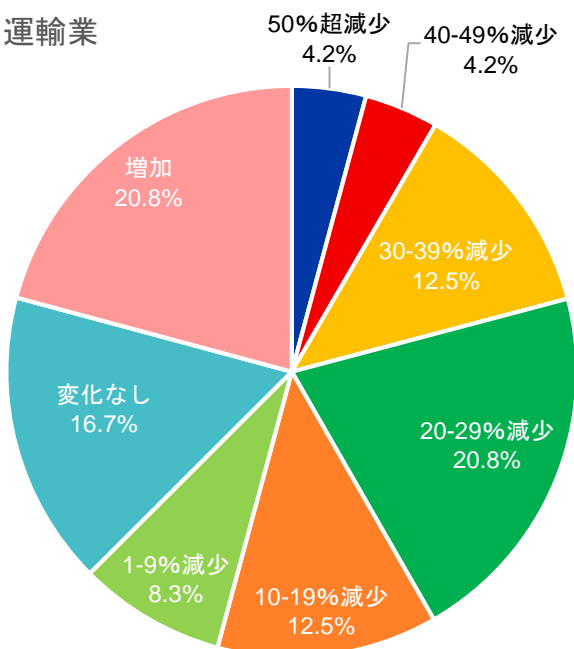
飲食業



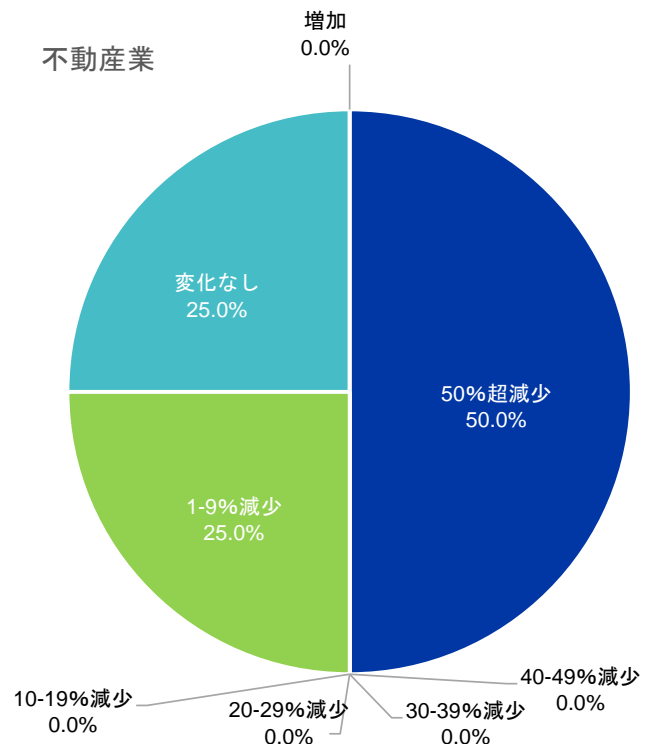
情報通信業

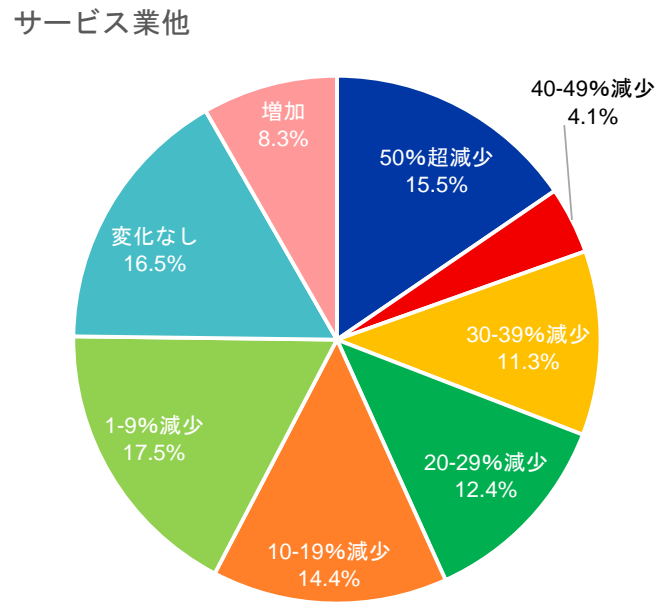
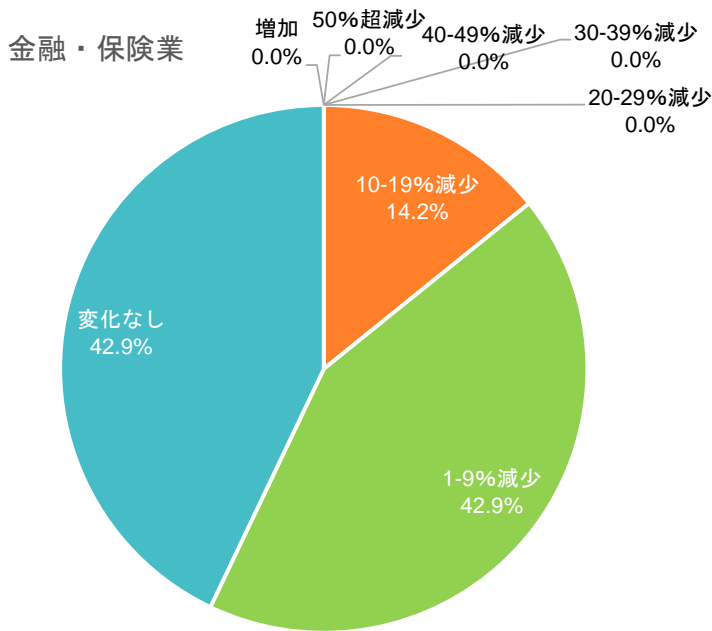


運輸業



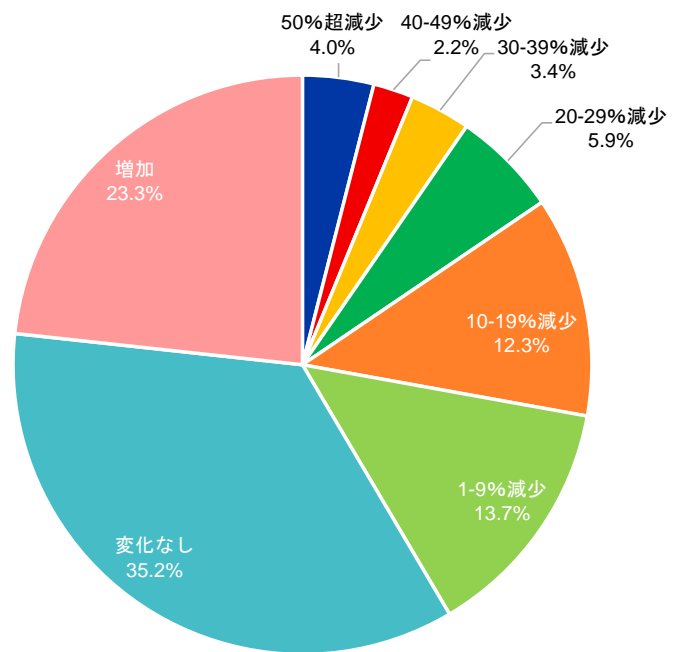
不動産業





(イ) 11月の売上高は10月と比較し、どのように推移しましたか。

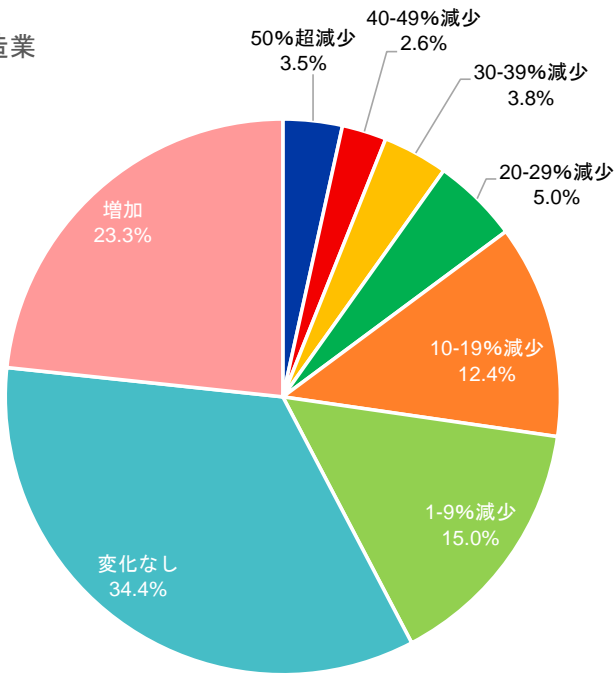
50%以上減少	41社
40～49%減少	23社
30～39%減少	35社
20～29%減少	61社
10～19%減少	127社
1～9%減少	141社
変わらない	363社
増加している	240社



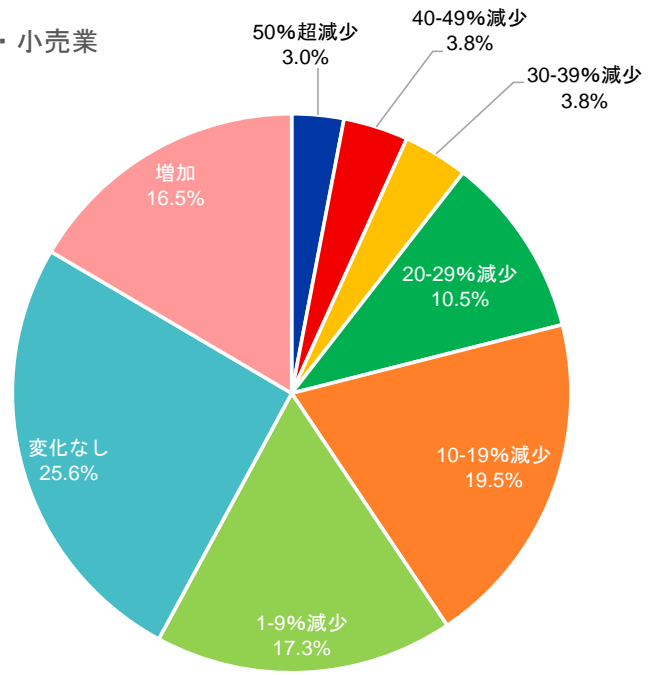
【業種別 前月比売上高推移】

	50%以上減少	40～49%減少	30～39%減少	20～29%減少	10～19%減少	1～9%減少	変わらない	増加している	合計
製造業	20社	15社	22社	29社	72社	87社	199社	135社	579社
卸・小売業	4社	5社	5社	14社	26社	23社	34社	22社	133社
建設業	5社	0社	3社	3社	8社	4社	42社	10社	75社
宿泊業	4社	0社	1社	5社	6社	2社	16社	33社	67社
飲食業	2社	1社	0社	2社	3社	3社	7社	6社	24社
情報通信業	1社	1社	0社	1社	2社	1社	5社	10社	21社
運輸業	0社	0社	0社	2社	3社	5社	12社	2社	24社
不動産業	0社	0社	1社	0社	0社	0社	3社	0社	4社
金融・保険業	0社	0社	0社	0社	0社	1社	4社	2社	7社
サービス業他	5社	1社	3社	5社	7社	15社	41社	20社	97社

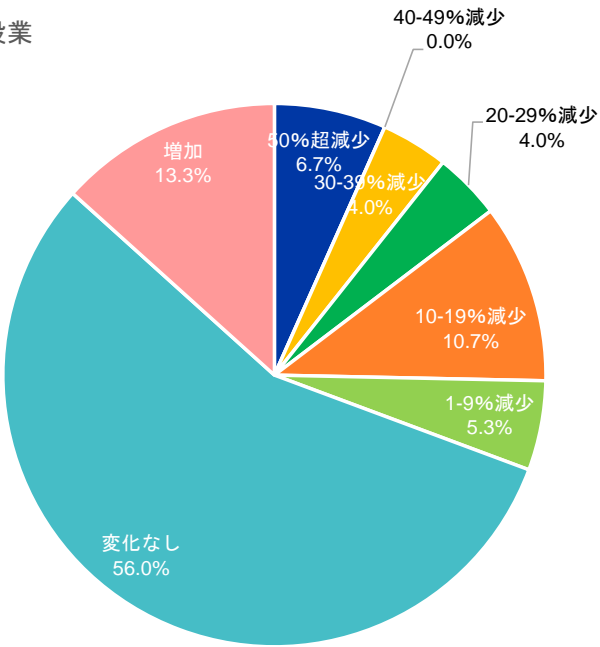
製造業



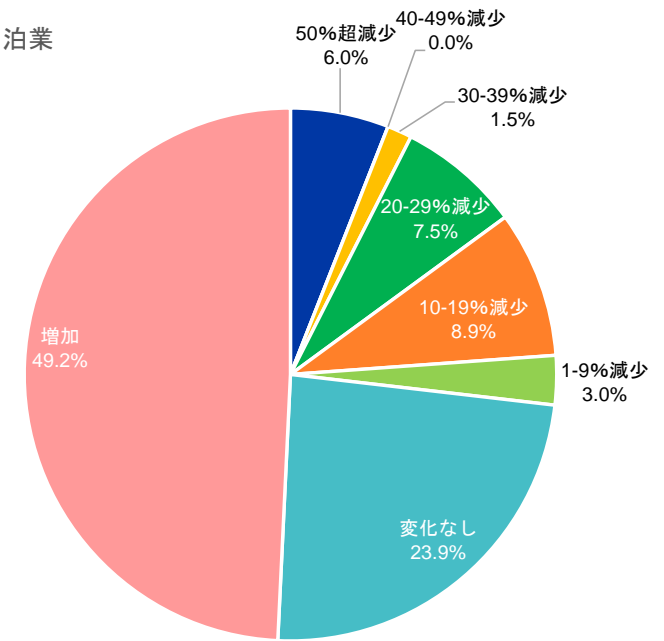
卸・小売業



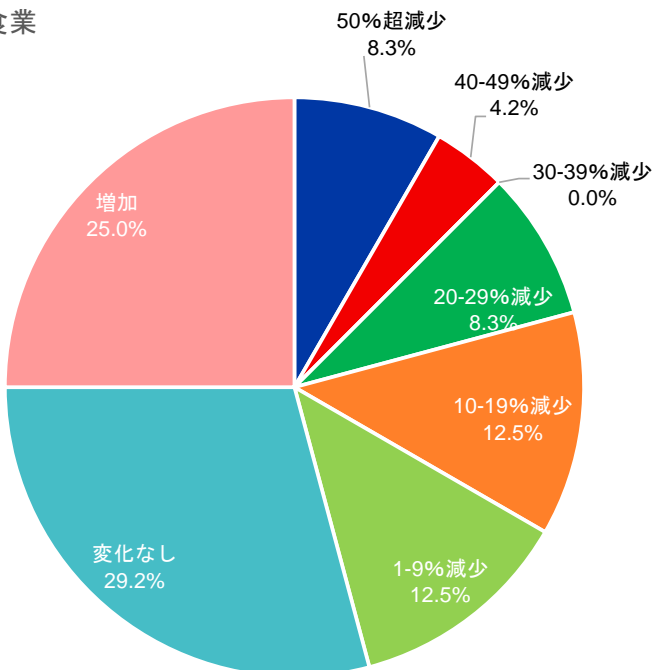
建設業



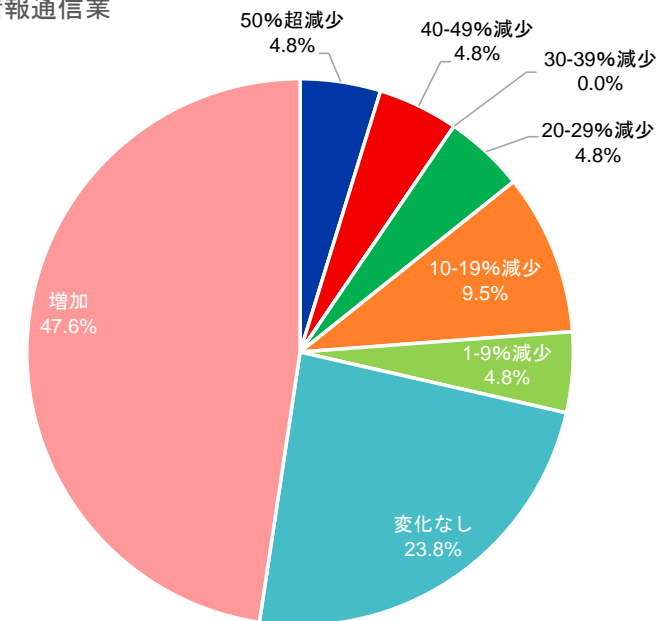
宿泊業



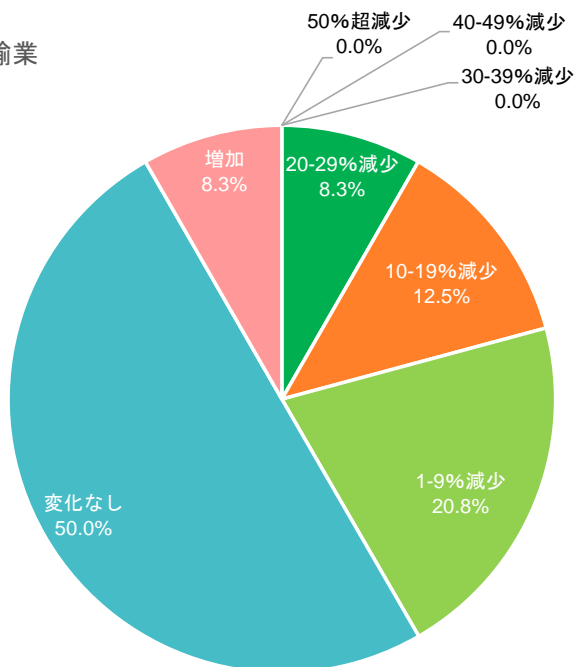
飲食業



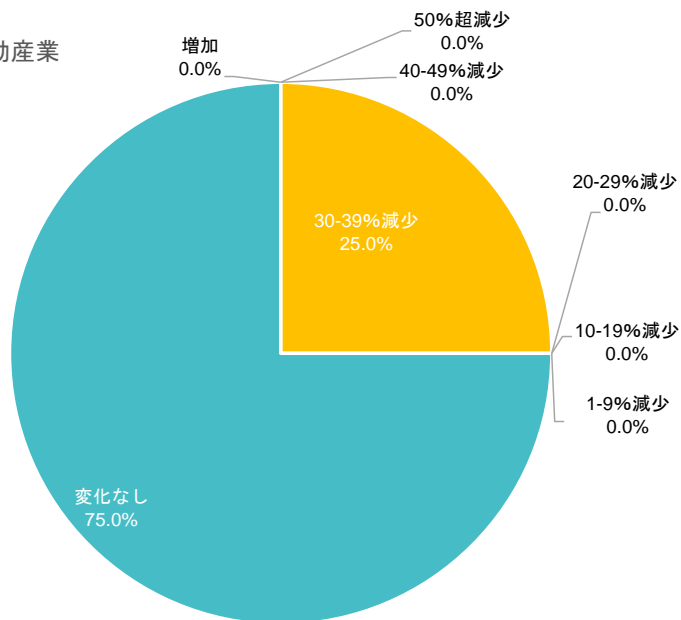
情報通信業



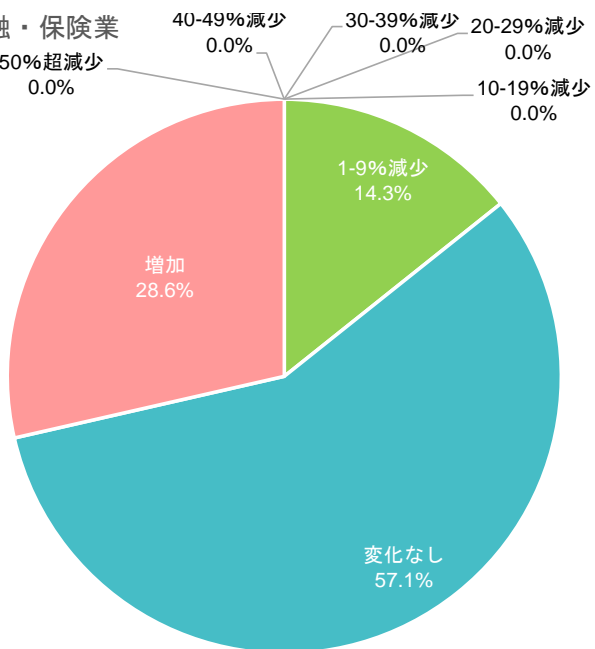
運輸業



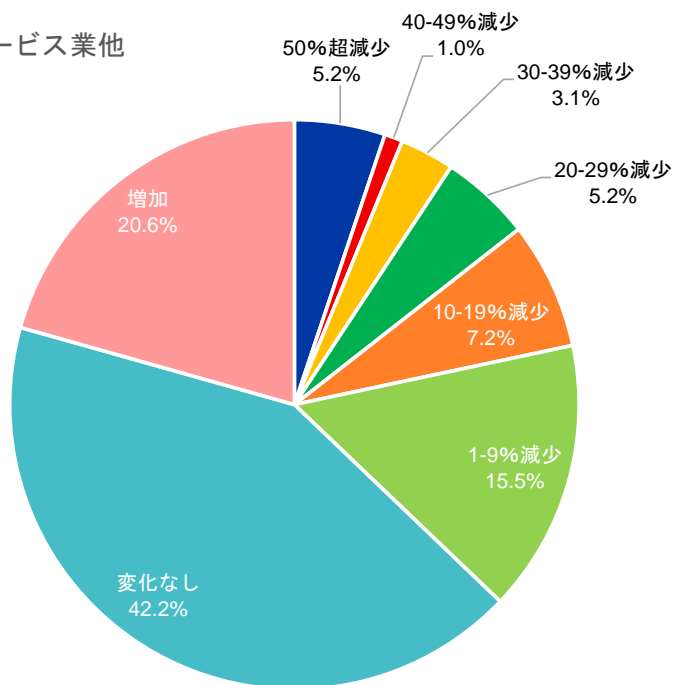
不動産業



金融・保険業

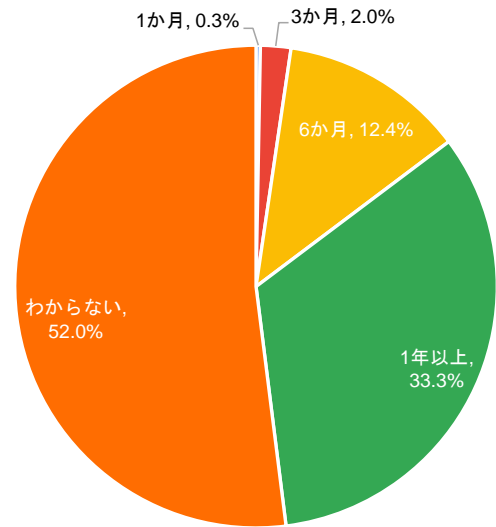


サービス業他



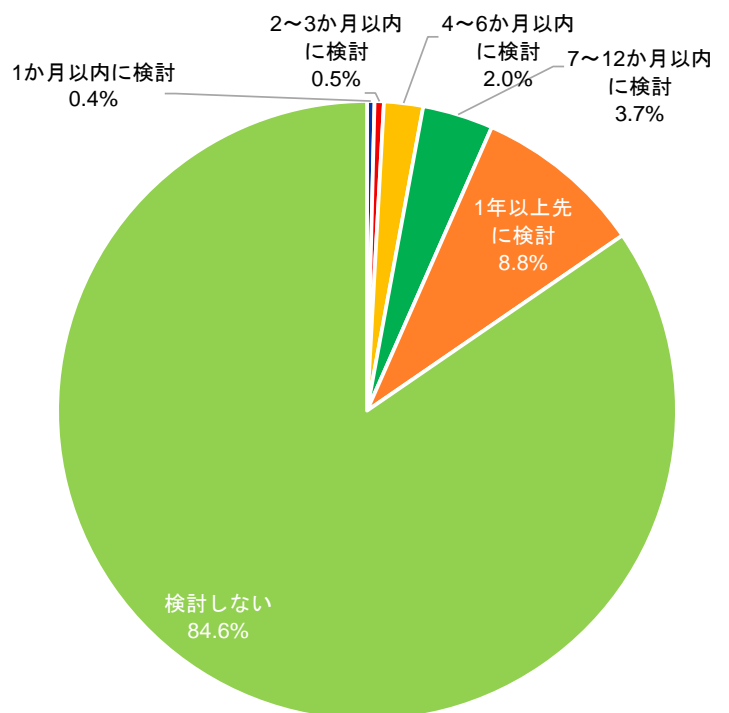
(ウ) 現段階までの影響について、業況回復にはどの程度の期間を要すると考えますか。

1か月	3社
3か月	21社
6か月	128社
1年以上	343社
わからない	536社



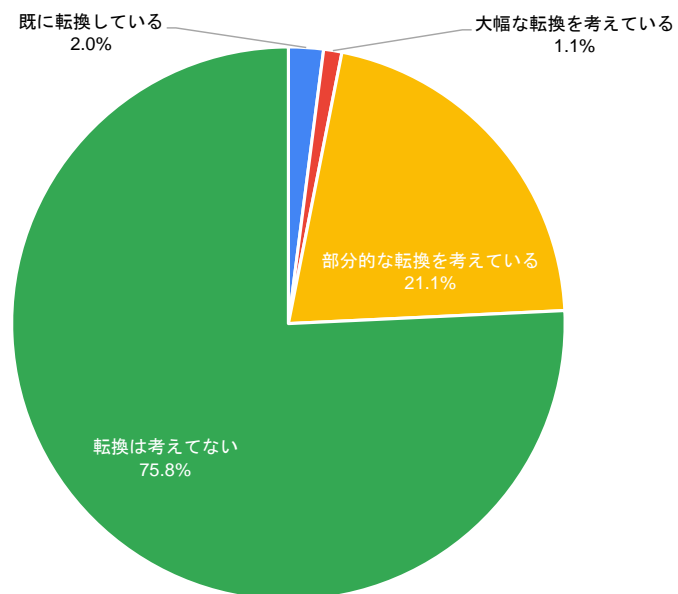
(エ) 新型コロナウイルス感染症の影響が長引いた場合、廃業を検討する可能性はありますか。

1か月以内に検討	4社
2～3か月以内に検討	5社
4～6か月以内に検討	21社
7～12か月以内に検討	38社
1年以上先に検討	91社
検討しない	872社



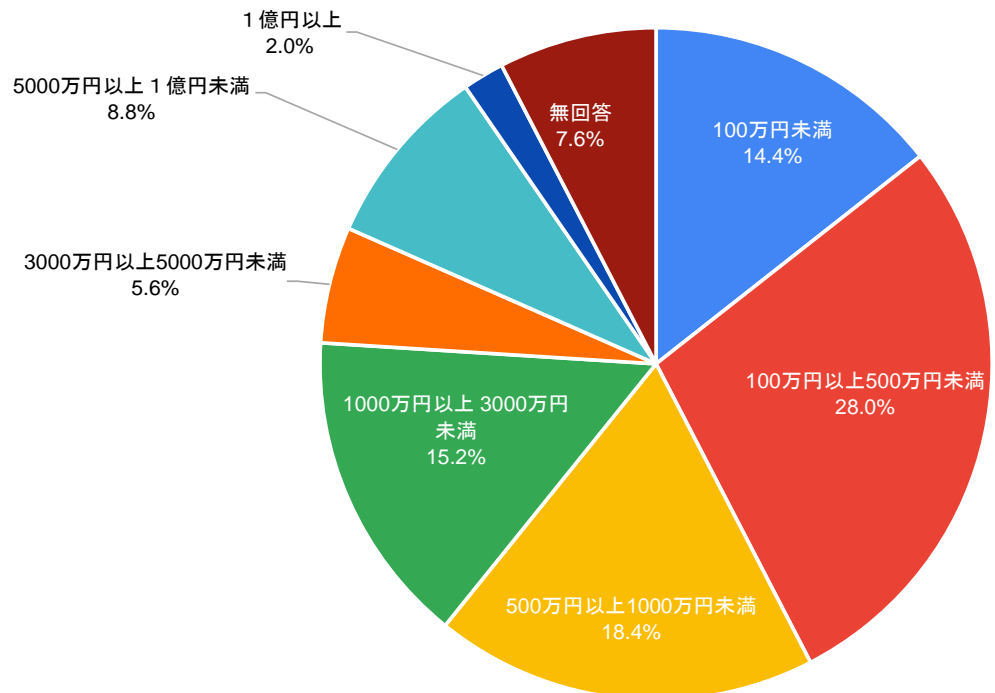
(オ) コロナ禍をきっかけとした「業種・業態の転換（提供する製品・サービスの種類や性質、対象となる市場の変更等を伴う、業種・業態の転換を指します）」の意向はありますか。

既に転換している	21社
大幅な転換を考えている	11社
部分的な転換を考えている	218社
転換は考えてない	781社



(カ) (ウ)で既に転換している又は転換を考えていると回答された方に伺います。
業種・業態の転換に際して、どの程度の費用を見込んでいますか。

100万円未満	36社
100万円以上500万円未満	70社
500万円以上1000万円未満	46社
1000万円以上3000万円未満	38社
3000万円以上5000万円未満	14社
5000万円以上 1 億円未満	22社
1 億円以上	5社
無回答	19社



(キ)現時点でどのような支援を希望しますか。 ※複数回答

補助金	685社
借入金の返済猶予	165社
新規融資	127社
取引先の紹介	217社
BCP策定	35社
M&A・事業承継	54社
専門家によるアドバイス	92社
支援の必要はない	197社
その他	33社

