

# 新型コロナウイルス感染症に係る調査（第6回）

（令和2年10月1日時点）

岡山県中小企業支援センター

（公益財団法人 岡山県産業振興財団）

## 新型コロナウイルス感染症に係る調査の概要

### 1 目 的

新型コロナウイルス感染症が企業活動に及ぼす影響の実態を把握するため、県内の中小企業者を対象とした幅広い業種に対してアンケート調査を実施。令和2年5月を第1回目として、令和3年3月まで調査を行う。

新型コロナウイルス感染症の影響の有無や売上高の推移、業況回復に必要な期間などを調査することで県内中小企業の実態を把握し、今後の支援策等を検討するための資料として活用する。

### 2 調査対象

岡山県下の中小企業 2, 969社

### 3 調査方法

インターネット及びFAXによるアンケート調査

### 4 調査時点

令和2年10月1日（木）

### 5 回収時期

令和2年10月1日（木）～令和2年10月12日（月）

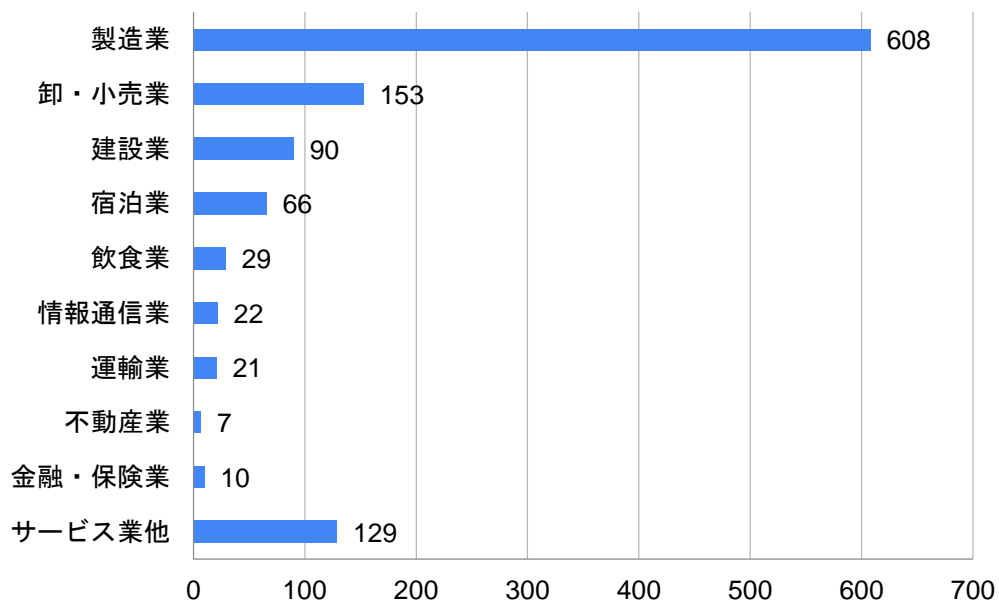
### 6 回収状況

回収企業数 1, 135社（38.2%） ※前回1, 165社（39.2%）

## 7 調査結果

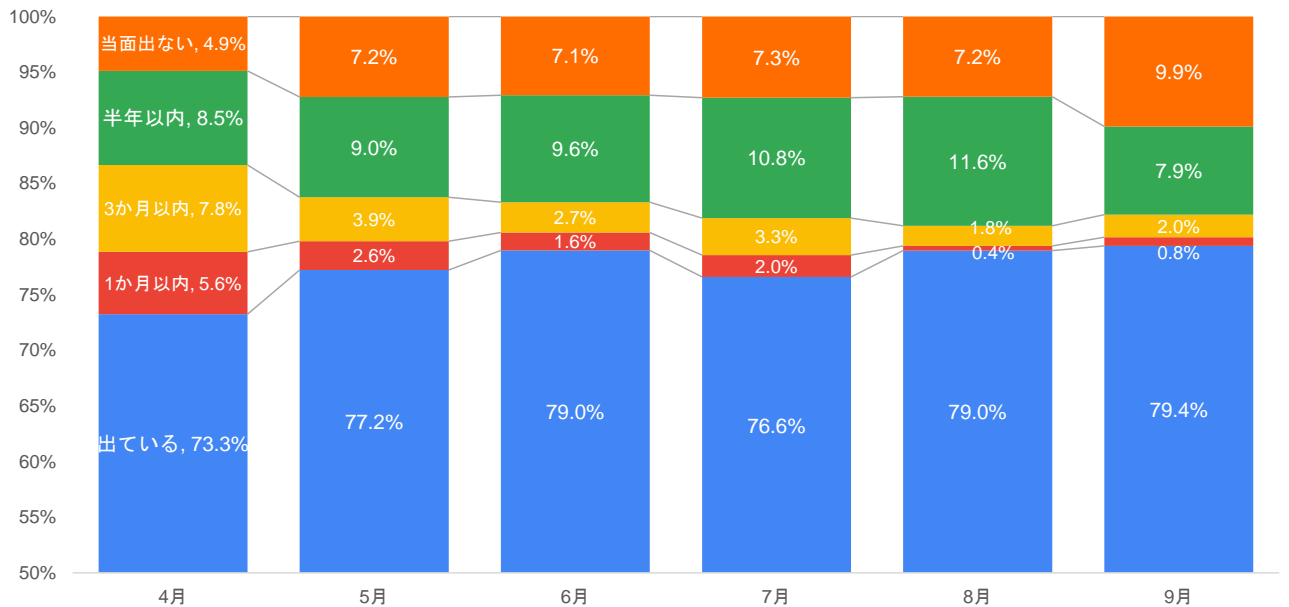
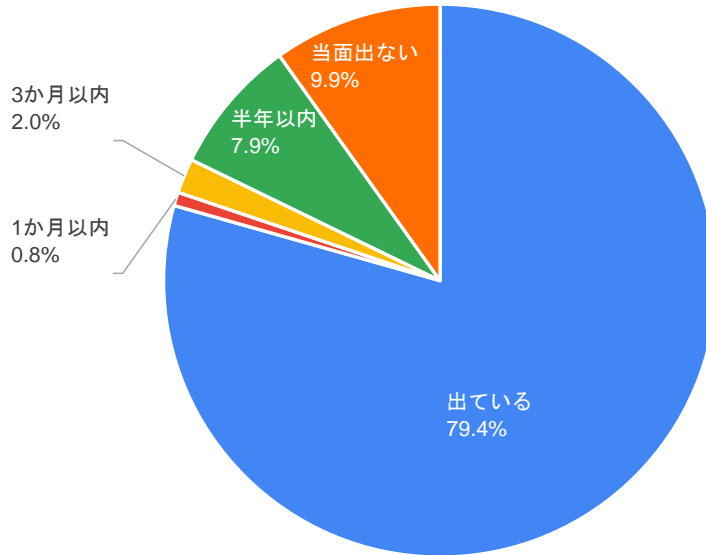
(1) 業種を教えてください。 ※主たる業種を一つ選択

業種	回答者数	構成比
製造業	608	53.6%
卸・小売業	153	13.5%
建設業	90	7.9%
宿泊業	66	5.8%
飲食業	29	2.6%
情報通信業	22	1.9%
運輸業	21	1.9%
不動産業	7	0.6%
金融・保険業	10	0.9%
サービス業他	129	11.3%



(2) 新型コロナウイルスの感染拡大により悪い影響が出ていますか。

出ている	901
今後、出る可能性が高い（1か月以内）	9
今後、出る可能性が高い（3か月以内）	23
今後、出る可能性が高い（半年以内）	90
当面出ない	112

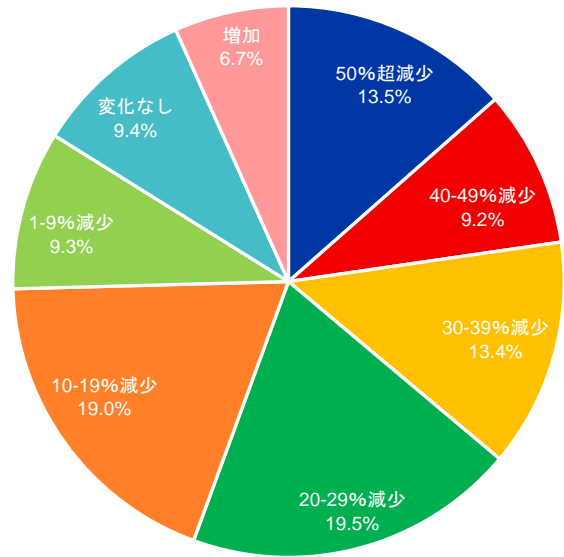


新型コロナウイルスの感染拡大により影響が「出ている」79.4%で前回調査より 0.4 ポイント拡大、「今後、出る可能性が高い」10.7%で 3.1 ポイント縮小、「当面出ない」9.9%で 2.7 ポイント拡大となった。

(3) (2) で「出ている」もしくは「今後、出る可能性が高い」と回答した方にお伺いします。

(ア)前年同月（9月）と比較し、売上高はどのように推移していますか。

50%超減少	138社
40-49%減少	94社
30-39%減少	137社
20-29%減少	199社
10-19%減少	194社
1-9%減少	95社
変化なし	97社
増加	69社

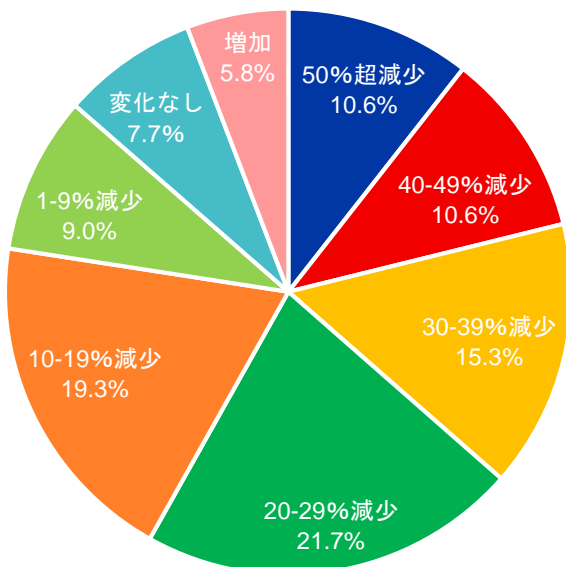


【業種別 前年同月比売上高推移】

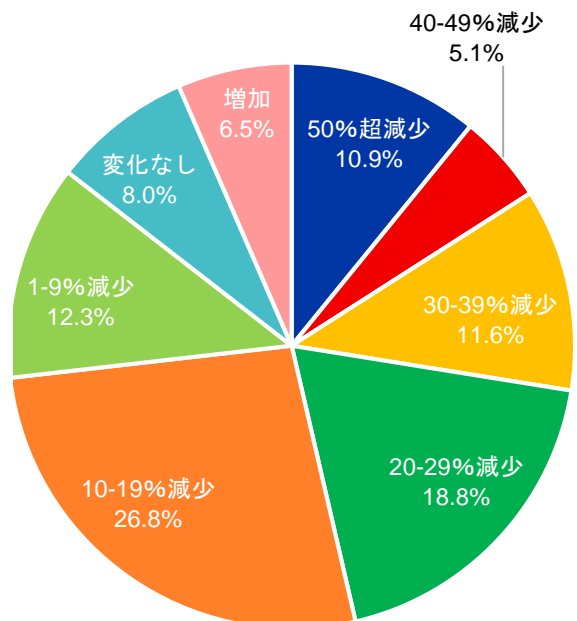
	50%以上減少	40～49%減少	30～39%減少	20～29%減少	10～19%減少	1～9%減少	変わらない	増加している	合計
製造業	60社	60社	87社	123社	110社	51社	44社	33社	568社
卸・小売業	15社	7社	16社	26社	37社	17社	11社	9社	138社
建設業	14社	4社	4社	12社	9社	6社	17社	3社	69社
宿泊業	21社	10社	12社	4社	5社	1社	2社	7社	62社
飲食業	4社	4社	5社	7社	4社	0社	1社	3社	28社
情報通信業	3社	1社	1社	6社	3社	1社	2社	3社	20社
運輸業	1社	0社	2社	8社	3社	2社	3社	0社	19社
不動産業	2社	0社	0社	1社	0社	1社	1社	0社	5社
金融・保険業	0社	0社	0社	0社	2社	2社	4社	0社	8社
サービス業他	18社	8社	10社	12社	21社	14社	12社	11社	106社

【業種別】

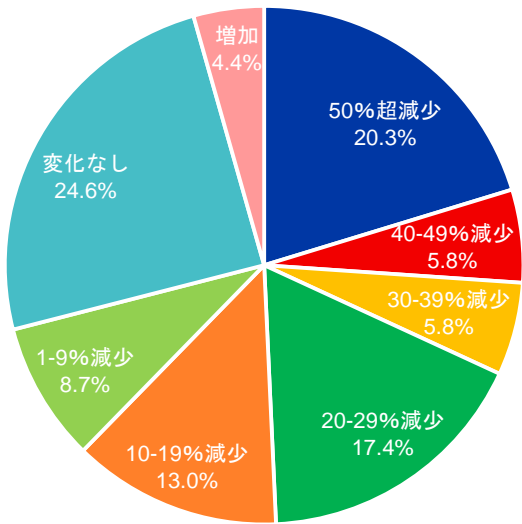
製造業



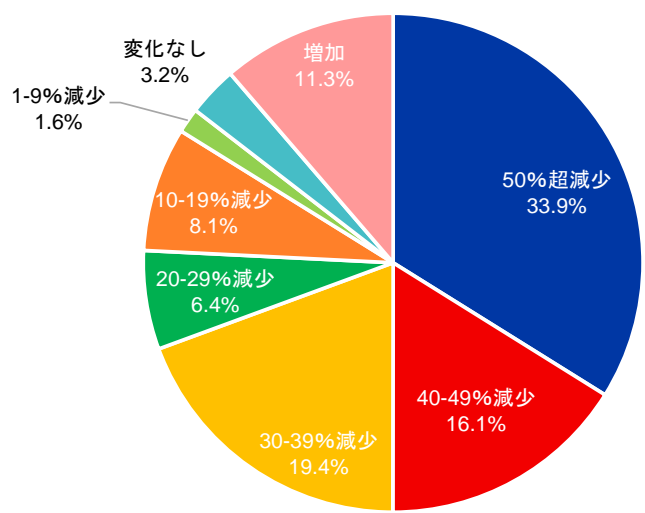
卸・小売業



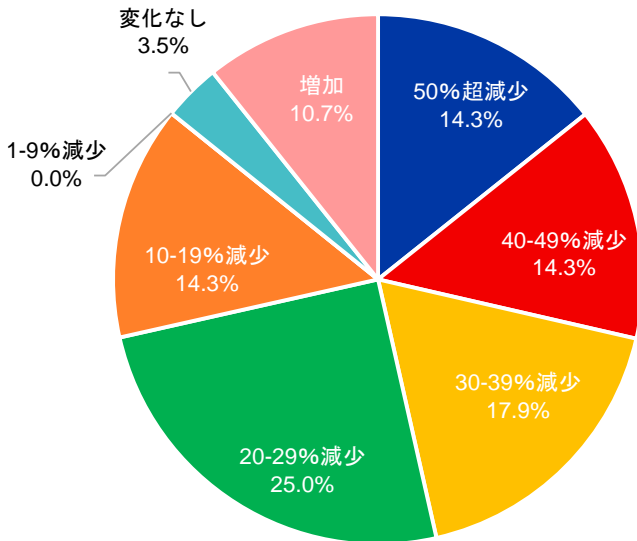
建設業



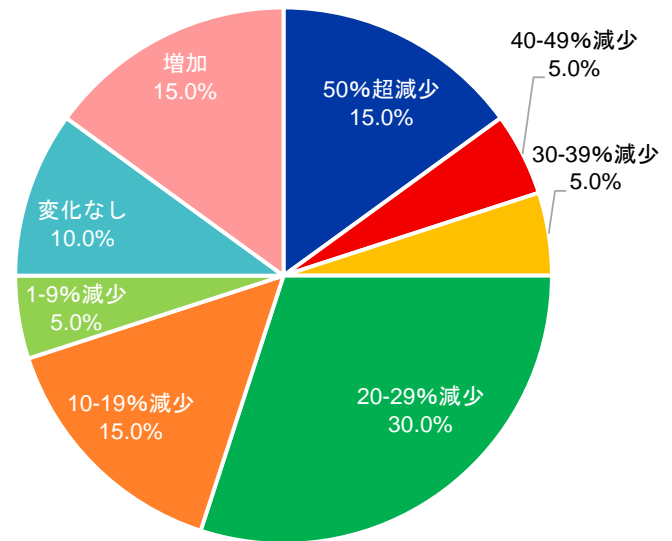
宿泊業



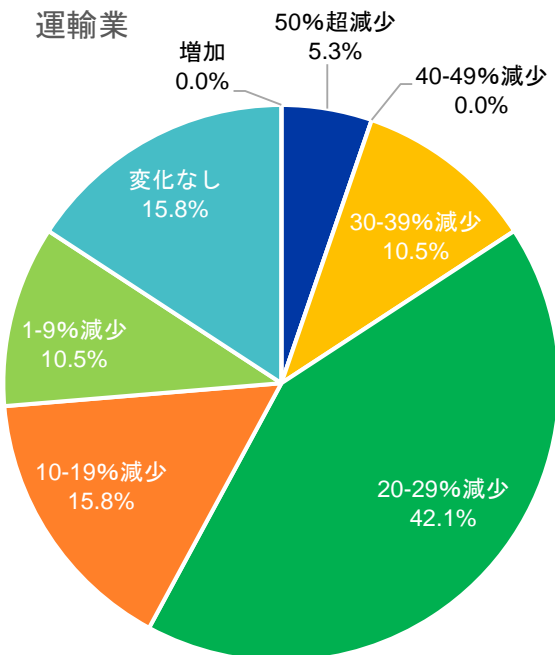
飲食業



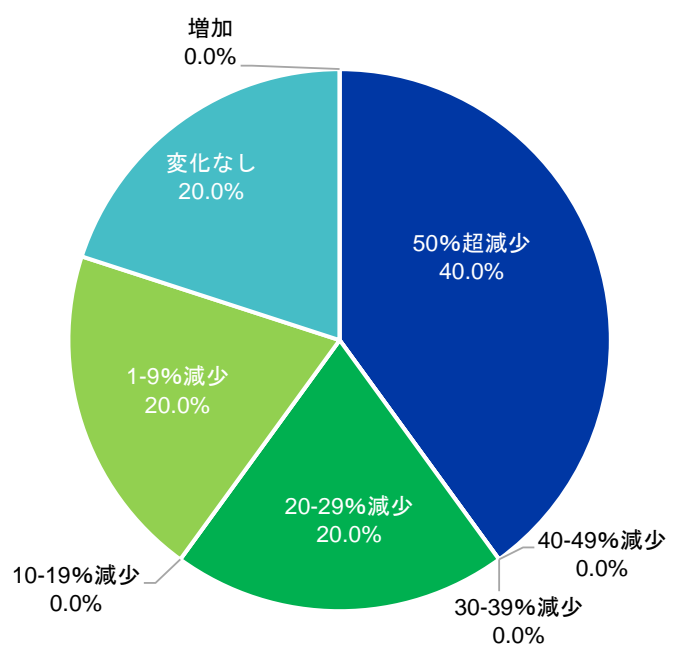
情報通信業

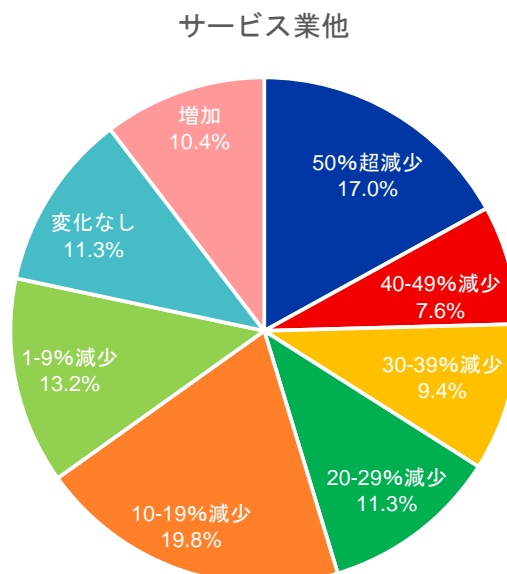
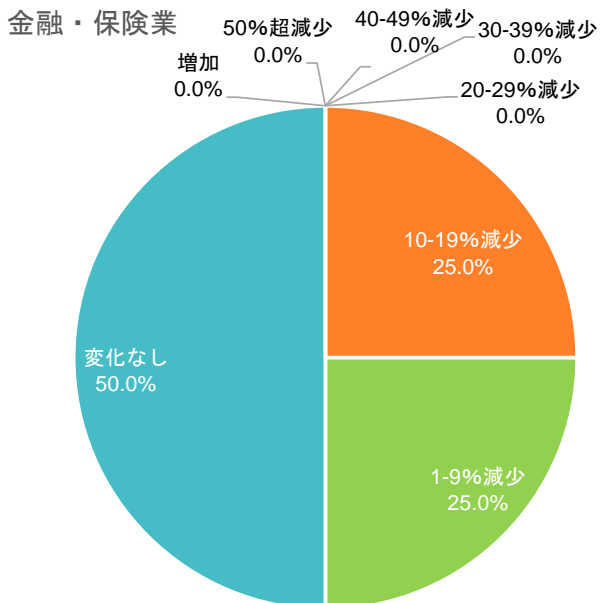


運輸業



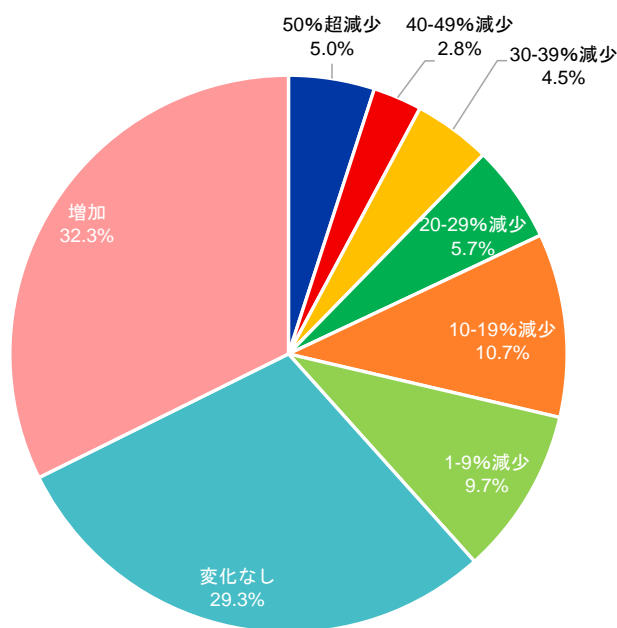
不動産業





(イ) 9月の売上高は8月と比較し、どのように推移しましたか。

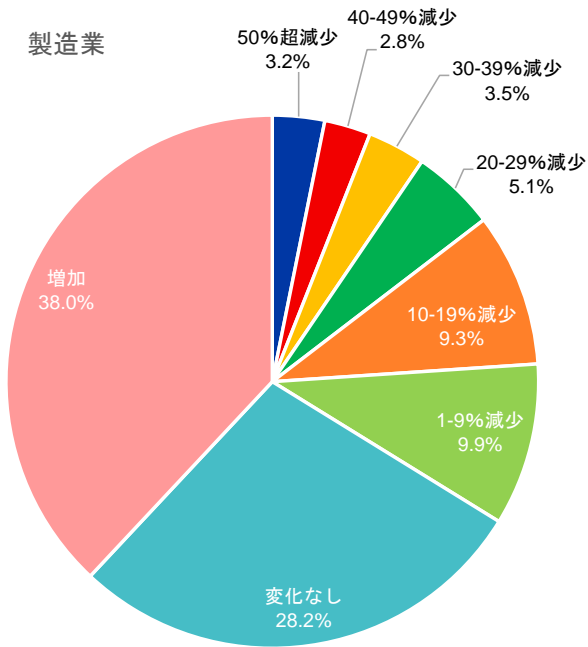
50%以上減少	51社
40～49%減少	29社
30～39%減少	46社
20～29%減少	58社
10～19%減少	109社
1～9%減少	99社
変わらない	300社
増加している	331社



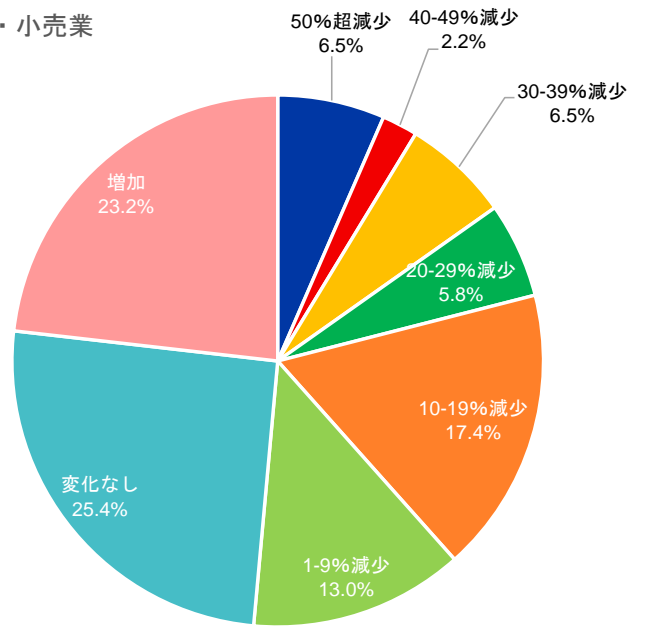
【業種別 前月比売上高推移】

	50%以上減少	40～49%減少	30～39%減少	20～29%減少	10～19%減少	1～9%減少	変わらない	増加している	合計
製造業	18社	16社	20社	29社	53社	56社	160社	216社	568社
卸・小売業	9社	3社	9社	8社	24社	18社	35社	32社	138社
建設業	10社	3社	4社	5社	10社	4社	23社	10社	69社
宿泊業	4社	3社	5社	7社	7社	1社	13社	22社	62社
飲食業	1社	0社	2社	2社	5社	2社	8社	8社	28社
情報通信業	1社	1社	2社	3社	1社	0社	4社	8社	20社
運輸業	1社	0社	0社	0社	1社	1社	11社	5社	19社
不動産業	1社	0社	0社	0社	0社	0社	4社	0社	5社
金融・保険業	0社	0社	0社	0社	0社	1社	7社	0社	8社
サービス業他	6社	3社	4社	4社	8社	16社	35社	30社	106社

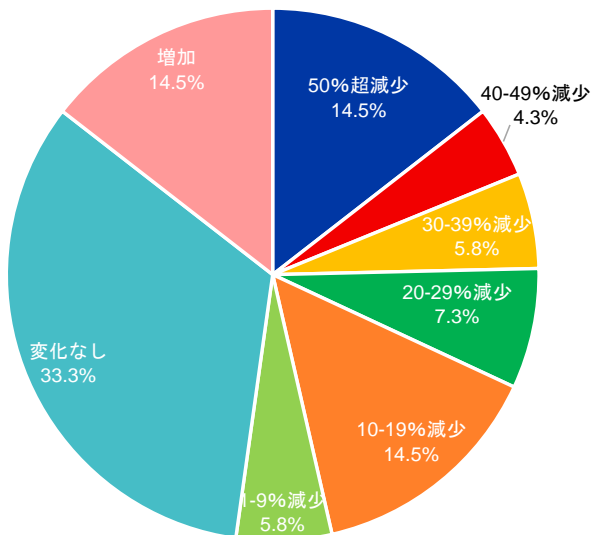
製造業



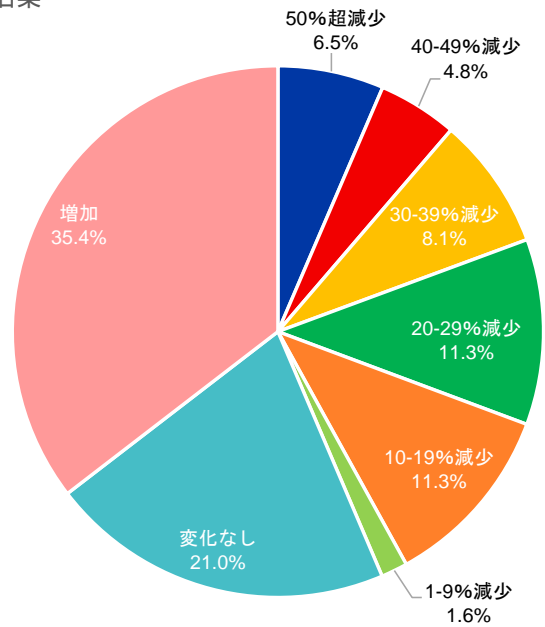
卸・小売業



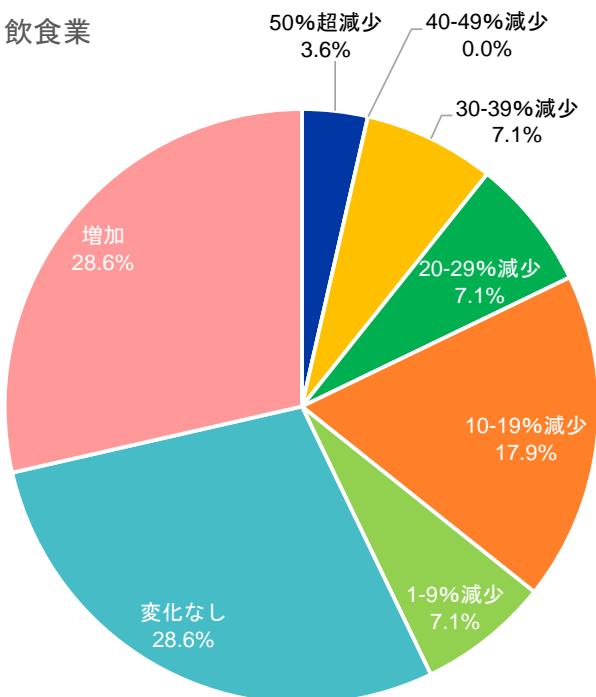
建設業



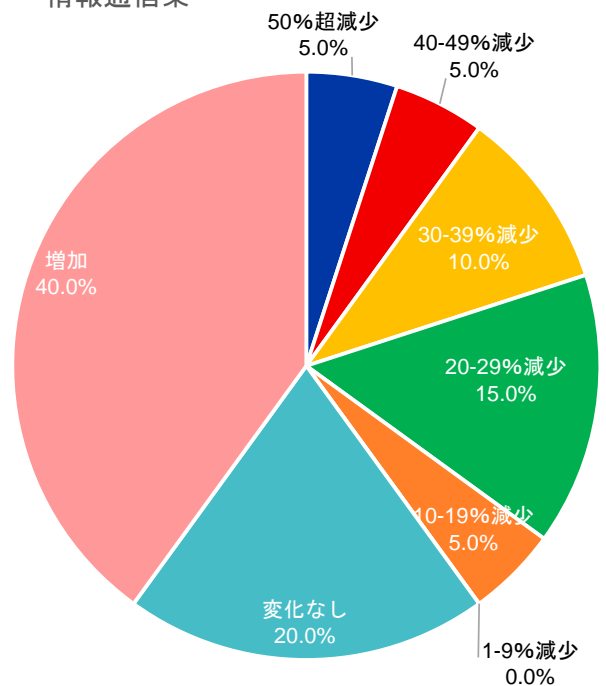
宿泊業



飲食業

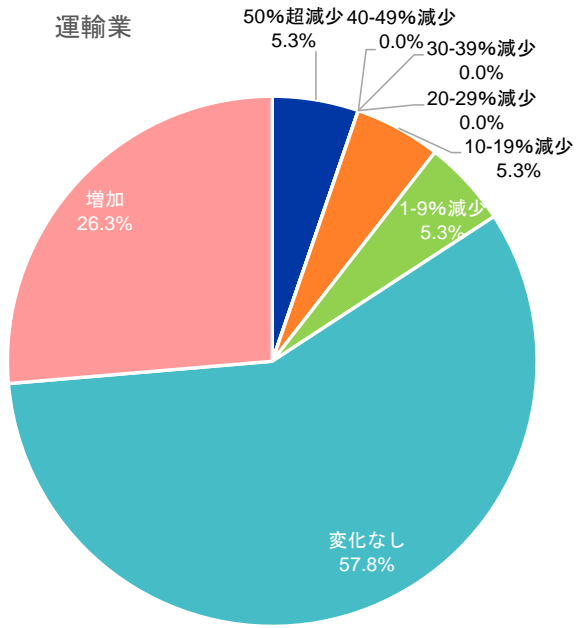


情報通信業

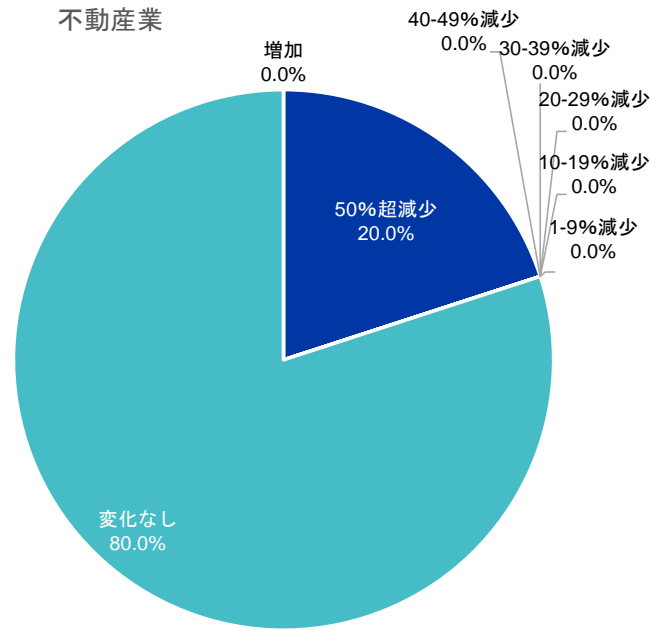




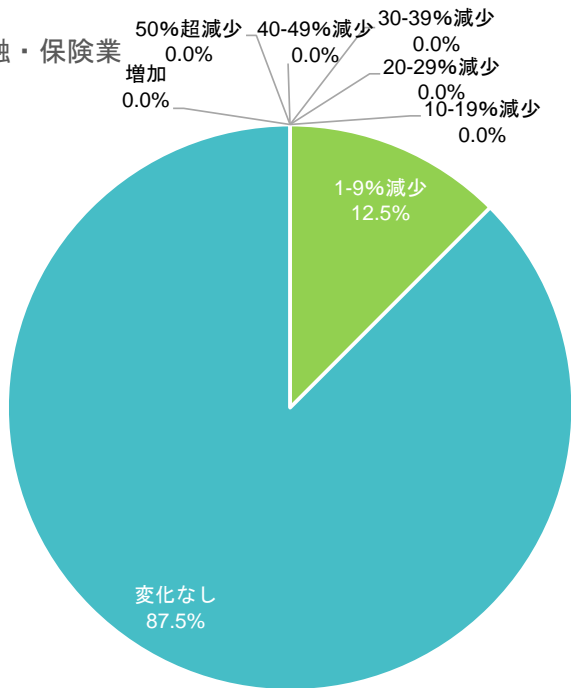
### 運輸業



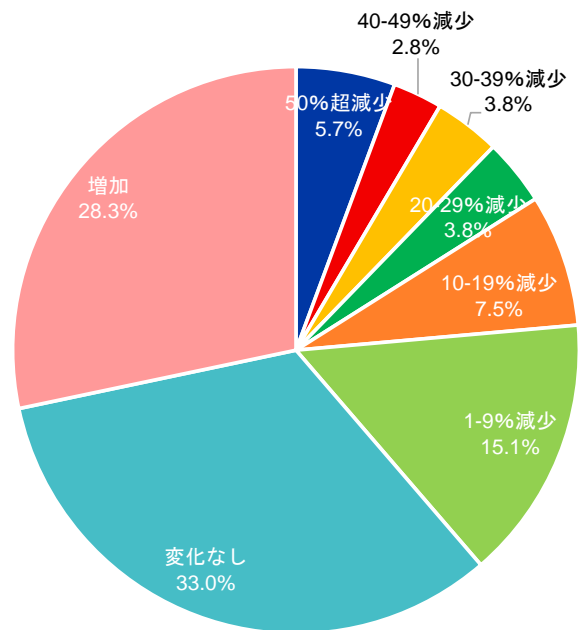
### 不動産業



### 金融・保険業

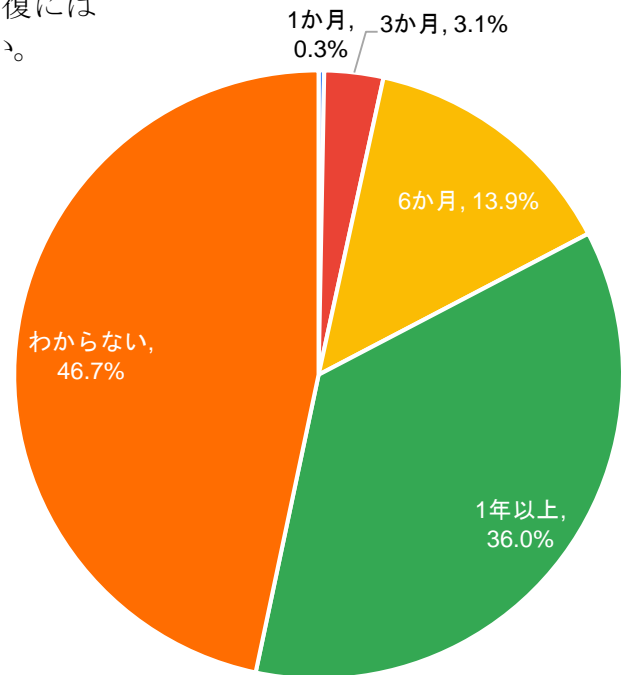


### サービス業他



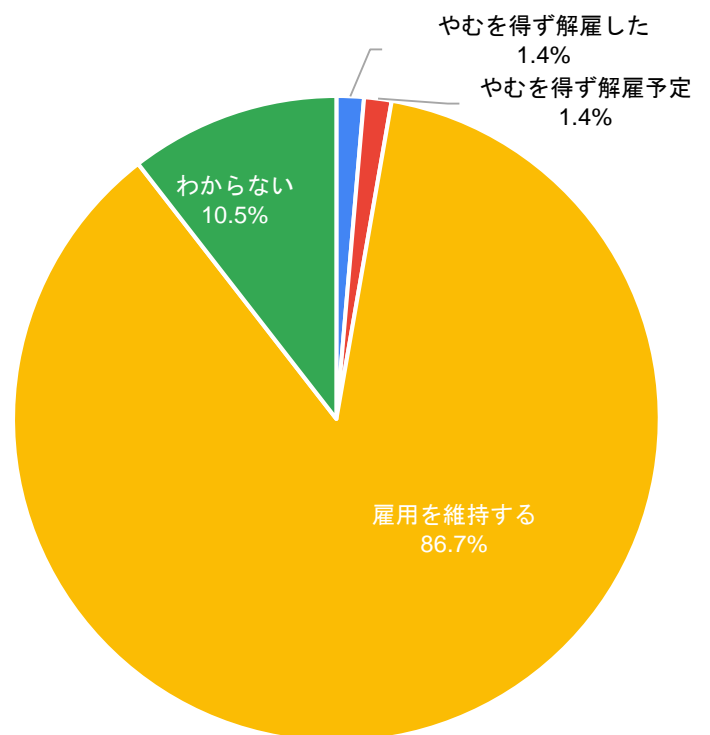
(ウ) 現段階までの影響について、業況回復にはどの程度の期間を要すると思いますか。

1か月	3社
3か月	32社
6か月	142社
1年以上	368社
わからない	478社



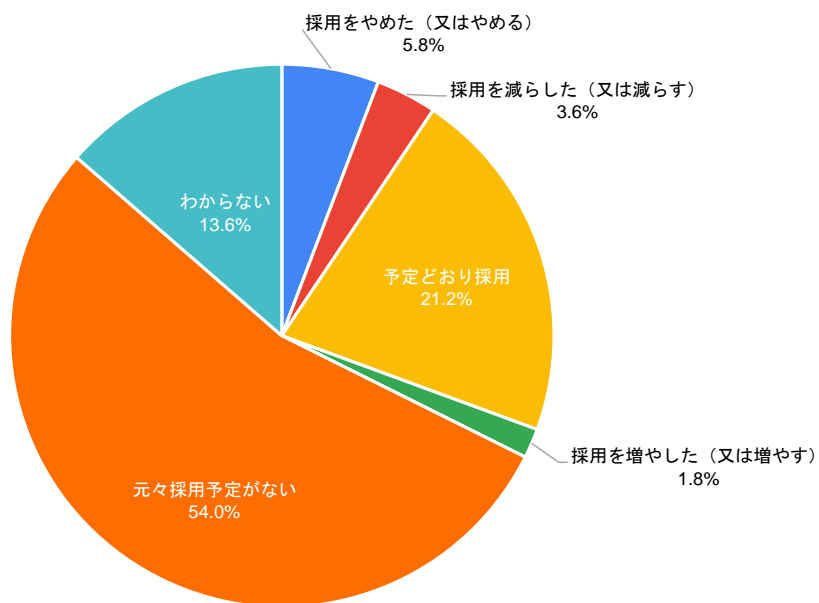
(エ) 従業員の雇用の維持について、どのように考えていますか。

やむを得ず解雇した	14社
やむを得ず解雇予定	14社
雇用を維持する	887社
わからない	108社



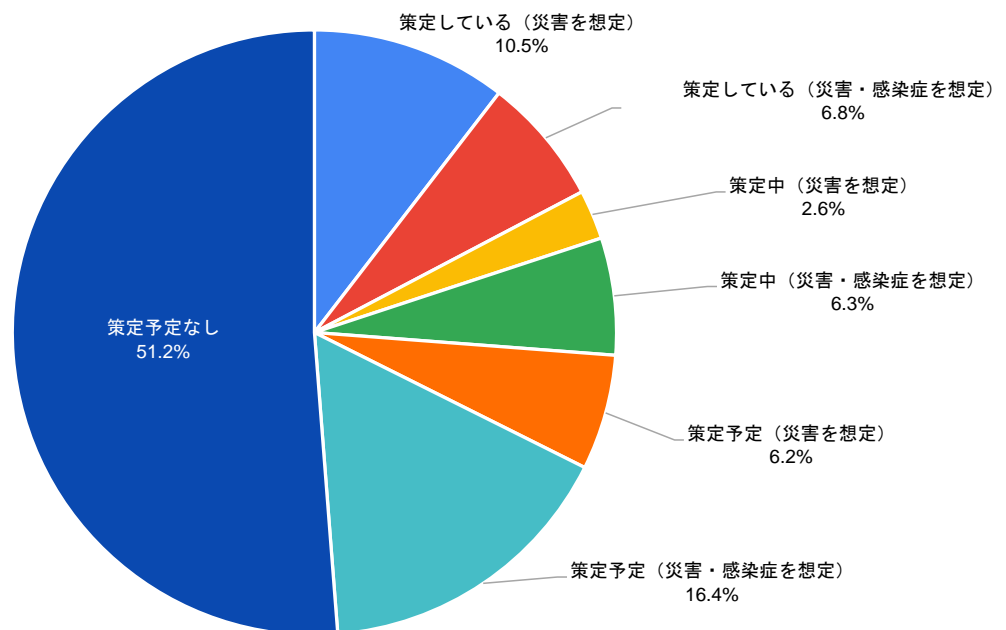
(オ) 新規学卒者（2021年3月卒）の採用は、どのようにお考えですか。

採用をやめた（又はやめる）	59社
採用を減らした（又は減らす）	37社
予定どおり採用	217社
採用を増やした（又は増やす）	18社
元々採用予定がない	553社
わからない	139社



(カ) B C P（事業継続計画）を策定していますか。

策定している（災害を想定）	107社
策定している（災害・感染症を想定）	70社
策定中（災害を想定）	27社
策定中（災害・感染症を想定）	64社
策定予定（災害を想定）	63社
策定予定（災害・感染症を想定）	168社
策定予定なし	524社



(キ)現時点でどのような支援を希望しますか。 ※複数回答

補助金	716社
借入金の返済猶予	162社
新規融資	119社
取引先の紹介	204社
BCP策定	53社
M&A・事業承継	55社
専門家によるアドバイス	79社
支援の必要はない	162社
その他	38社

