

新型コロナウイルス対応支援に係る 特別相談窓口のご利用方法

～Web会議システム**ZOOM**を利用した特別相談窓口～

The Zoom logo is a blue square with the word "zoom" written in white lowercase letters in the center.

zoom

相談までの流れ

1 専用フォームから予約

2 予約確定メールの受信

3 ZOOM参加依頼メールの受信

4 担当者との相談

※当該特別相談窓口をご利用いただくためには、Web会議システムをご利用いただくための環境（インターネット接続、マイク・スピーカー等による音声入出力）が必要となります。

専用フォームから予約

予約確定メールの受信

ZOOM参加依頼
メールの受信

担当者との相談

イベント・セミナー、補助金、支援情報などの情報を提供するポータルサイト
公益財団法人 岡山県産業振興財団
〒701-1221 岡山市北区芳賀5301 (テクノサポート岡山) TEL:086-286-9664

SSN 岡山県産業支援ネットワーク

トップページ イベント一覧 リンク集 メールマガジン お問い合わせ

トップページ > イベント一覧 > 新型コロナウイルス感染症 中小企業特別相談窓口

イベントを探す

募集中のイベントから探す
 過去のイベントから探す

キーワード検索 検索

イベントとお知らせを探す

キーワード検索 検索

<< 2020年4月 >>

日	月	火	水	木	金	土
			1	2	3	4
5	6	7	8	9	10	11
12	13	14	15	16	17	18
19	20	21	22	23	24	25
26	27	28	29	30		

RSS配信/新着情報

人気ランキング

【調整中】「実践！おかもやま産業人材育成塾」申込サイト【令和2年度（2020年）】

新型コロナウイルス感染症 中小企業特別相談窓口

財団 | 2020年04月28日（火） | カテゴリー：その他

新型コロナウイルス対応支援に係る 特別相談窓口

新型コロナウイルス感染症により影響を受けた
中小企業からの経営、金融、下請取引など
経営全般の相談を承ります。

また必要に応じて専門家の派遣も行います。

【受付方法】

方法① WEB会議ツールを活用したリモート相談窓口
パソコンの画面を通して対面型によりご相談に応じます。
予約についてはこちら [\(Googleマップからアクセス\)](#)

方法② 電話による相談 086-286-9626

方法③ メールによる相談 sinfo@optic.or.jp

ポータルサイト「岡山県産業支援ネットワーク」
『新型コロナウイルス感染症 中小企業特別相談窓口』
のページへアクセス

https://www.optic.or.jp/okayama-ssn/event_detail/index/14038/preview

予約についてはこちら
をクリック 

専用フォームから予約

予約確定メールの受信

ZOOM参加依頼
メールの受信

担当者との相談

新型コロナウイルス対応支援に係る特別 相談窓口 予約フォーム

新型コロナウイルス感染症により影響を受けた中小企業からの経営、金融、下請取引など経営全般の相談を承ります。

【受付時間】

8:30~午後5:15 ※土日祝も受け付けます。

【流れ】

Web会議システムZOOMを利用します。入力メールアドレスにこちらからURLをお送りしますので、クリックしお繋ぎください。

*必須

メールアドレス*

プライバシーポリシー

本内容は、（公財）岡山県産業振興財団が実施しております。送信された個人情報は（公財）岡山県産業振興財団で管理し、本人の同意を得ずに第三者に譲り渡すことはありません。

<https://www.optic.or.jp/contents/display/privacy.html>

送信

予約フォームに以下の必要事項を入力

- ①メールアドレス
- ②氏名
- ③事業所名
- ④電話番号
- ⑤相談内容
- ⑥相談希望日時

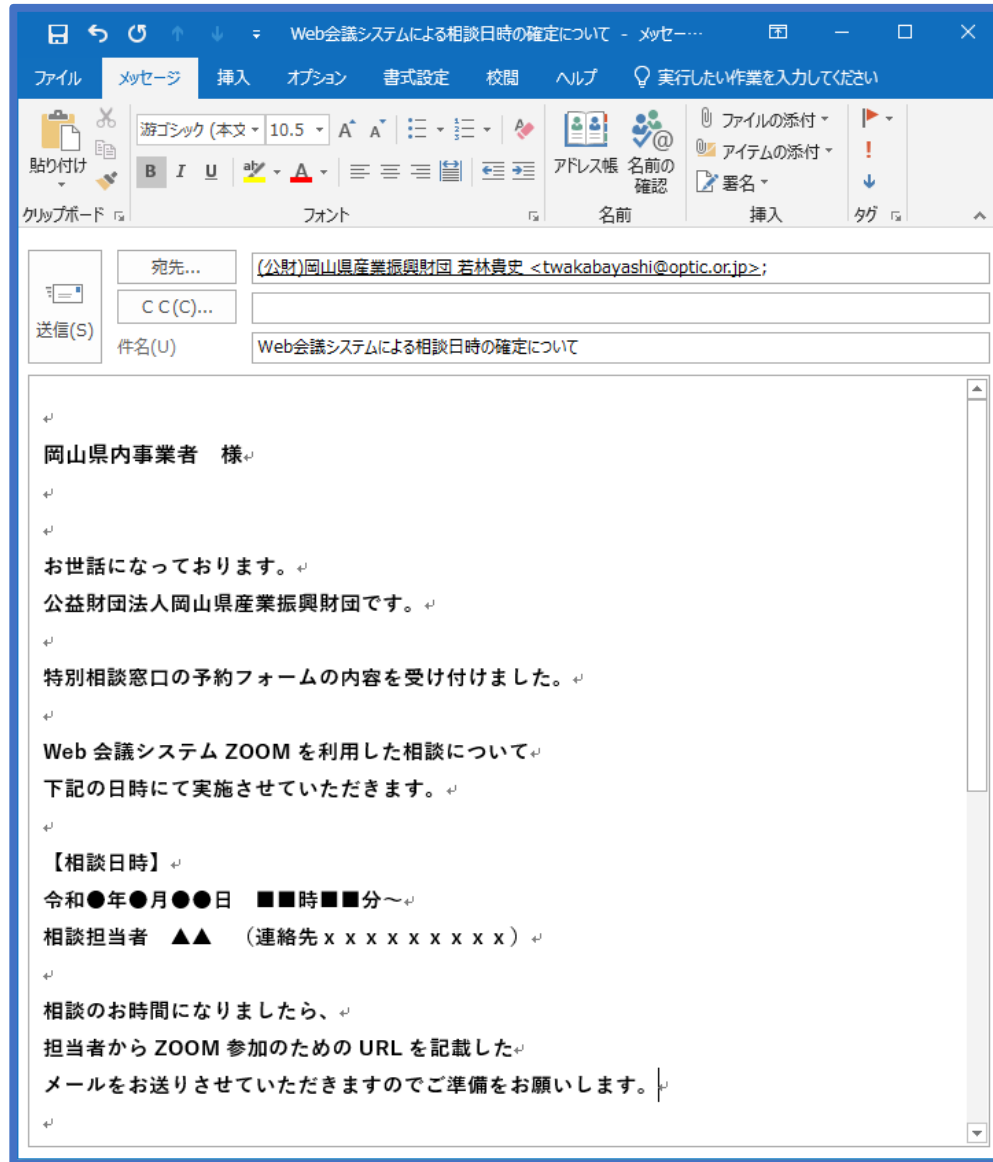
入力が終わったら
送信 をクリック

専用フォームから予約

予約確定メールの受信

ZOOM参加依頼
メールの受信

担当者との相談



メールにて相談日時をお伝えします

※予約フォームでの送信から、
予約確定メールの受信まで時間がかかりますの
であらかじめご理解ください

※予約確定メールが届かない場合には電話にて
ご連絡ください

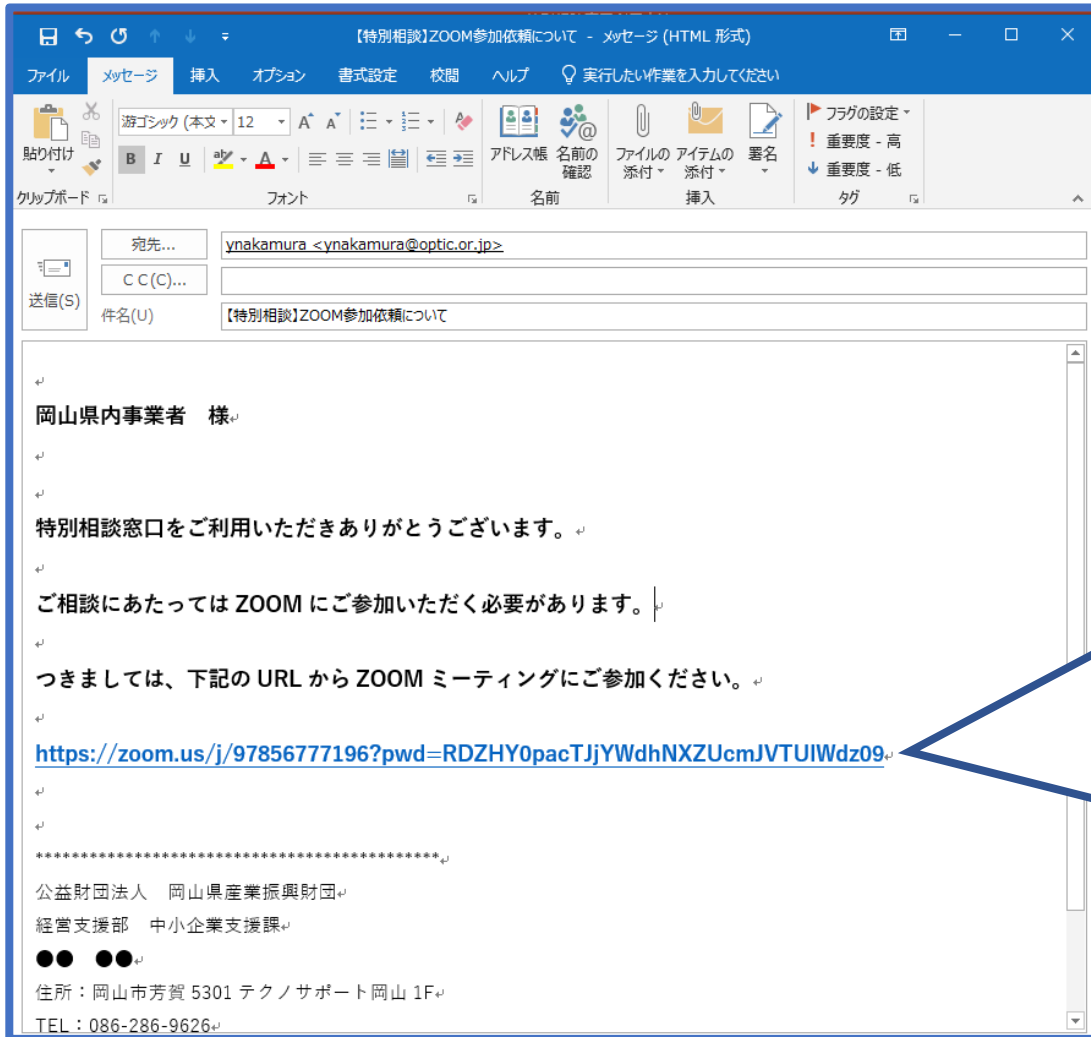
専用フォームから予約

予約確定メールの受信

ZOOM参加依頼
メールの受信

担当者との相談

相談の日



ZOOMミーティングに参加するためのURLがメールで届きます

URLをクリックして参加してください

※相談の時間になったらメールをお送りするのでそれまでお待ちください。

専用フォームから予約

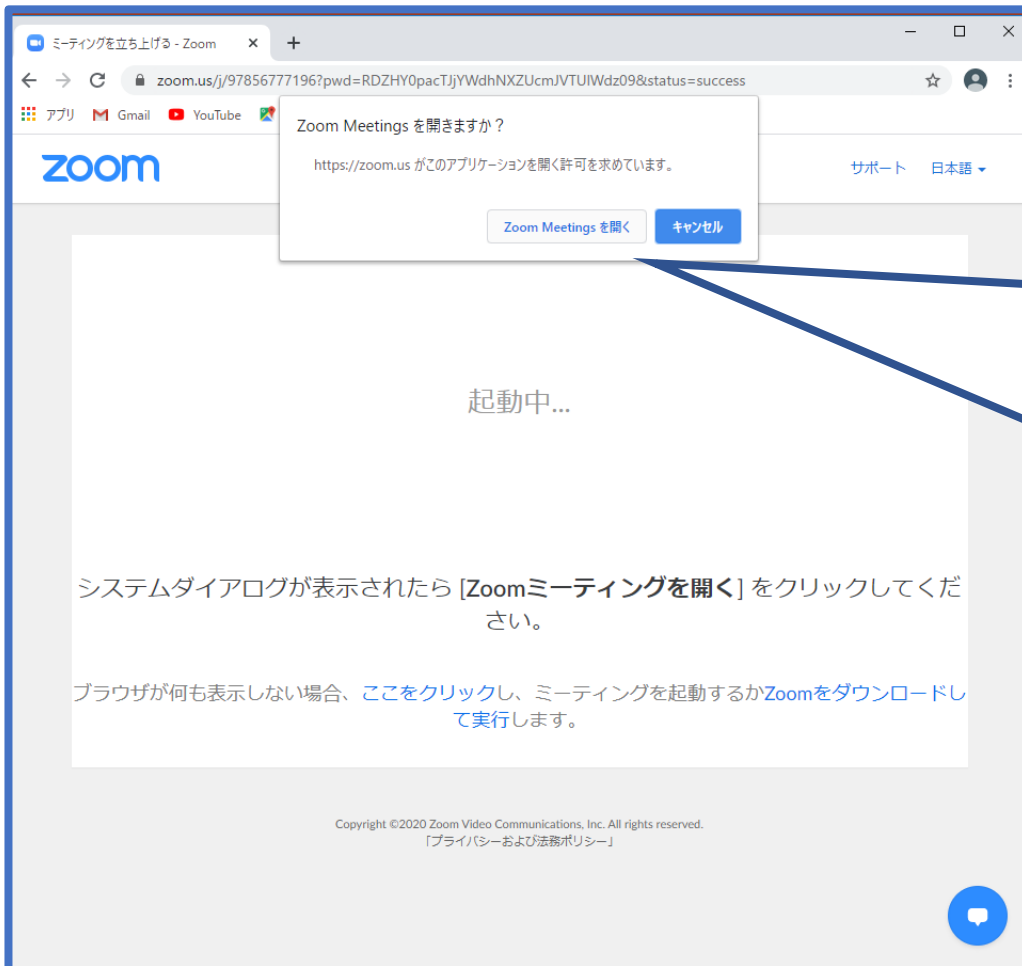
予約確定メールの受信

ZOOM参加依頼
メールの受信

担当者との相談

相談の日

ZOOMアプリケーションをダウンロード済みの場合



ZoomMeetingを開きますか？

というメッセージが出たら、

ZoomMeetingを開く

をクリック



※メッセージが表示されない場合は、
以降の「ダウンロードしていない場合」を
参照してください。

専用フォームから予約

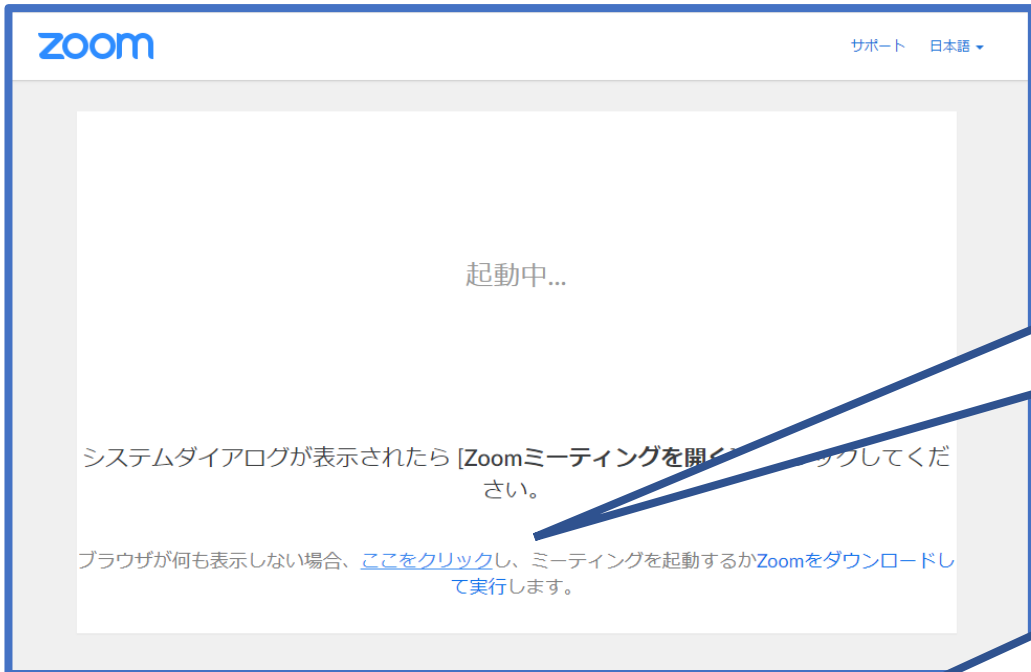
予約確定メールの受信

ZOOM参加依頼
メールの受信

担当者との相談

相談の日

ZOOMアプリケーションをダウンロードしていない場合



ブラウザが何も表示しない場合、
[ここをクリック](#)



「アプリケーションをダウンロードできない場合は、
[ブラウザから参加](#)してください」と表示されるので
クリック



アプリケーションをダウンロードまたは実行できない場合は、[ブラウザから参加](#)してください。

専用フォームから予約

予約確定メールの受信

ZOOM参加依頼
メールの受信

担当者との相談

相談の日

ZOOMアプリケーションをダウンロードしていない場合

The screenshot shows a web browser window with the URL `zoom.us/join/97856777196?wpk=wcpk852b176842ede8e42cc1ba18bf76448f`. The page title is "Zoom" and the main heading is "Join a Meeting". There is a text input field labeled "お名前" (Name) with the placeholder text "お名前". Below it is a reCAPTCHA checkbox labeled "私はロボットではありません" (I am not a robot) with a "reCAPTCHA" logo and links for "プライバシー" (Privacy) and "利用規約" (Terms of Service). A blue "参加" (Join) button is positioned below the reCAPTCHA. At the bottom of the page, there is a small disclaimer: "ZoomはreCAPTCHAで保護されています。また、プライバシーポリシーとサービス利用規約が適用されます。"

お名前を入力してください



私はロボットではありませんにチェック



参加



をクリック

専用フォームから予約

予約確定メールの受信

ZOOM参加依頼
メールの受信

担当者との相談

相談の日



**相談対応者の準備ができるまで
しばらくお待ちください。**

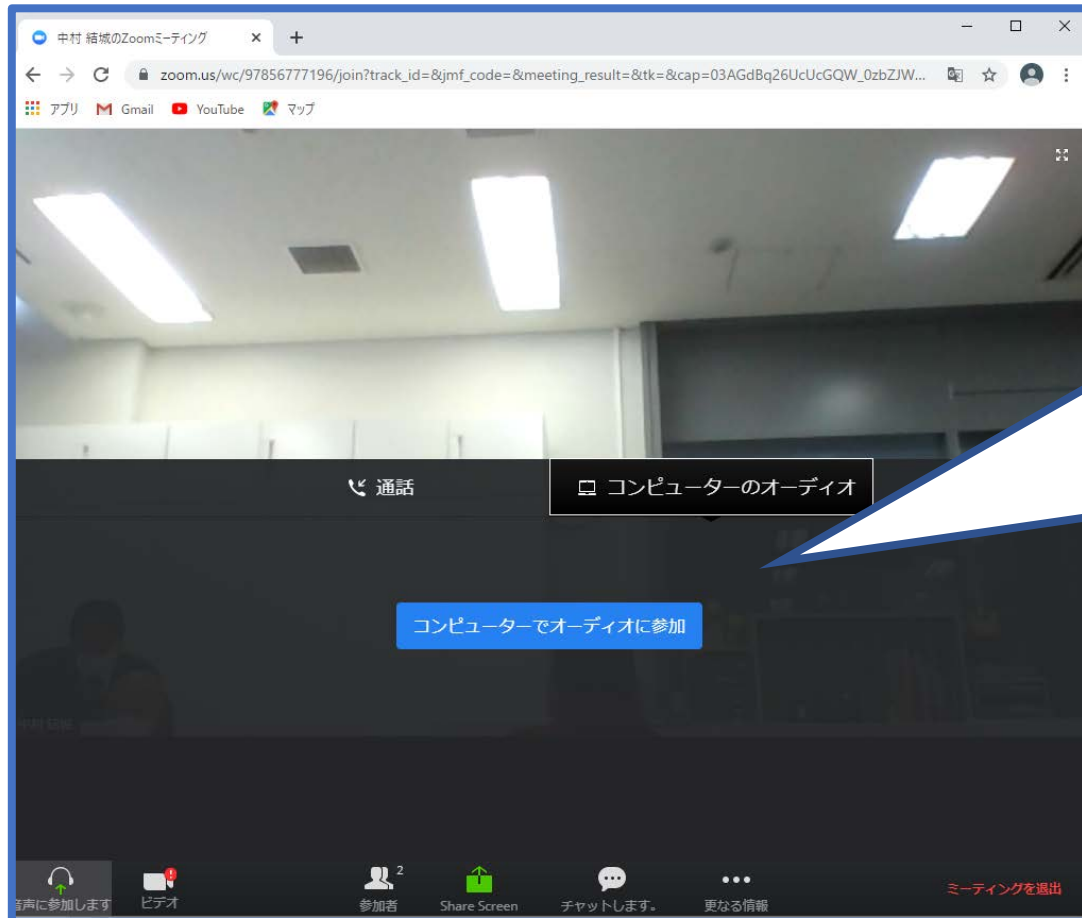
専用フォームから予約

予約確定メールの受信

ZOOM参加依頼
メールの受信

担当者との相談

相談の日



コンピューターでオーディオに参加



※クリックいただかない場合、
相談対応者側で音声を聴き取ることができません。

担当者との相談